



TURISTIČKA ZAJEDNICA OPĆINE DOBRINJ

**IZVJEŠĆE O IZVRŠENJU PROGRAMA RADA
ZA 2023. GODINU**

U Šilu, veljača 2024. godine



TZO DOBRINJ, Stara cesta bb, 51515 Šilo; Tel/fax: 051/852-107; e-mail: info@visitdobrinj.hr; www.visitdobrinj.hr

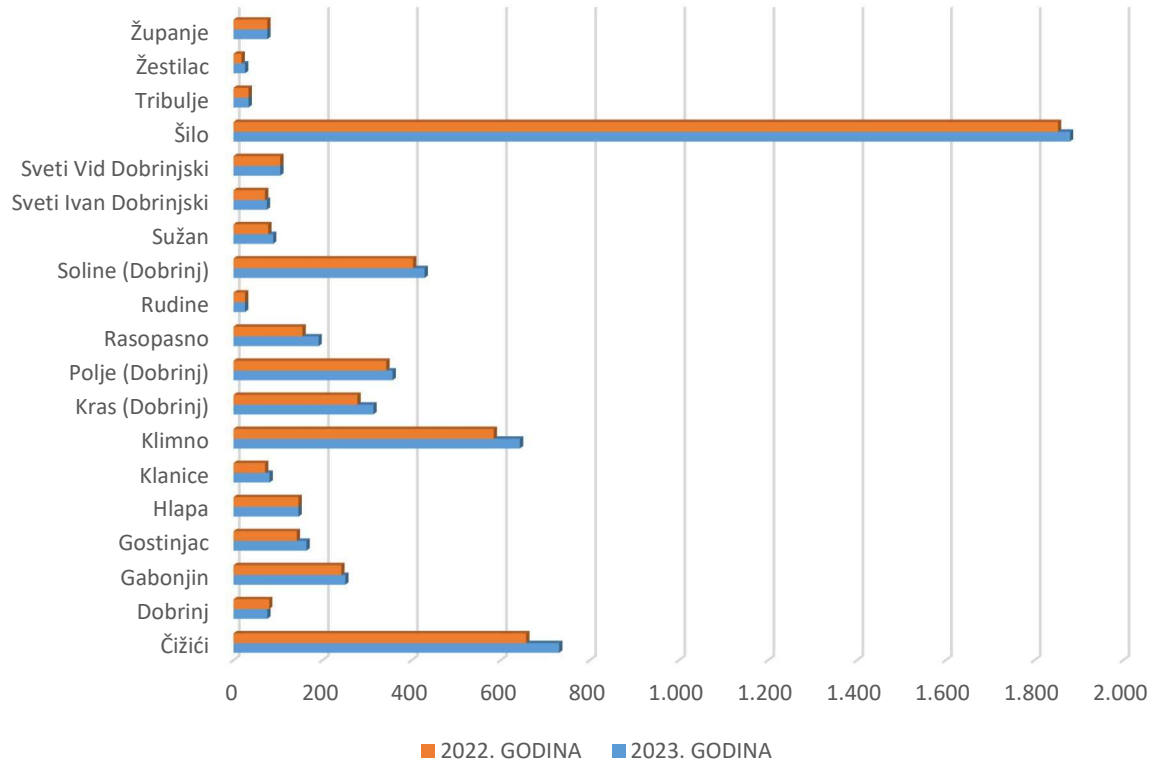
UVOD

Nakon 2022. godine koja je bila rekordna po broju dolazaka i broju noćenja na našem području ispred nas je bila 2023. godina u kojoj smo se nadali da ćemo postići još bolje rezultate nego te 2022. godine. Financijski smo stajali jako dobro, bilo je naplaćen veći dio potraživanja sa osnove turističke pristojbe i turističke članarine te smo isto to očekivali i u 2023. godini. Na kraju 2023. što se tiče fizičkih pokazatelja broja dolazaka i noćenja u 2023. godini, postigli smo skoro identične rezultate u noćenjima kao i rekordne 2022. godine, dok smo u dolascima bili čak i bolji ali nismo dostigli one brojke koje smo predvidjeli planom rada za 2023. godinu.

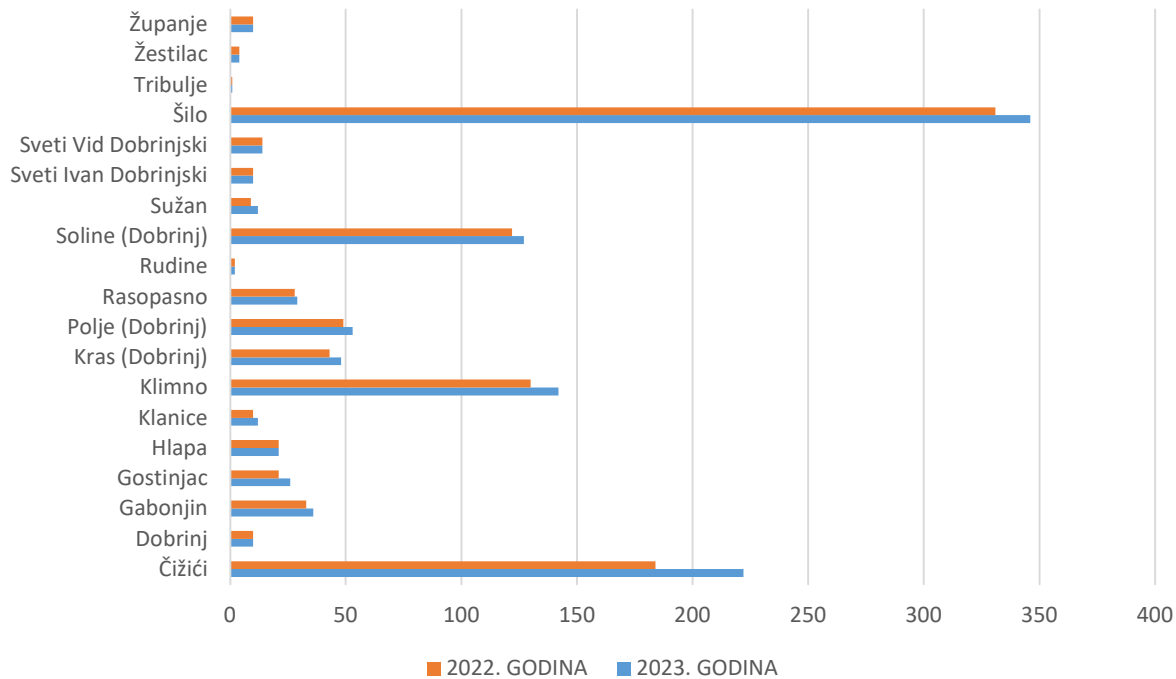
TURISTIČKI PROMET

Tijekom 2023. godine na području TZO Dobrinj evidentirano je 853 iznajmljivača, koji su imali registrirano 5 670 stalnih ležajeva i 1 125 pomoćnih kreveta. Ti kreveti su raspoređeni u 1 292 apartmana, 76 soba i 262 kuće za odmor. Na području općine imamo još 2 privatna kampirališta kapaciteta 12 mjesta, kamp Tiha u Šilu sa 350 kamping mjesta, te kamp Slamni u Klimnu sa 80 kamping mjesta. Isto tako od 2022. godine imamo registriran prvi integralni hotel na našem području koji ima 12 apartmana tj. 24. osnovna kreveta. Uspoređujući te podatke sa 2022. godinom vidi se povećanje od 51 iznajmljivača, povećanje od 332 osnovnih kreveta, te novih 93 pomoćnih kreveta. Imamo registrirano 23 apartman više nego 2022. godine, novih 7 kuća za odmor, a soba isto kao i 2022. godine. Iz priloženoga se vidi konstantni trend povećanja kuća za odmor koji su inače kategorizirani većom kategorijom obično sa bazenima te ih je lakše popuniti i postiže se daleko bolja cijena nego za objekte niže kategorije.

USPOREDBA OSNOVNIH KREVETA 2022.-2023. GODINA



USPOREDBA POMOĆNIH KREVETA 2022.-2023. GODINA

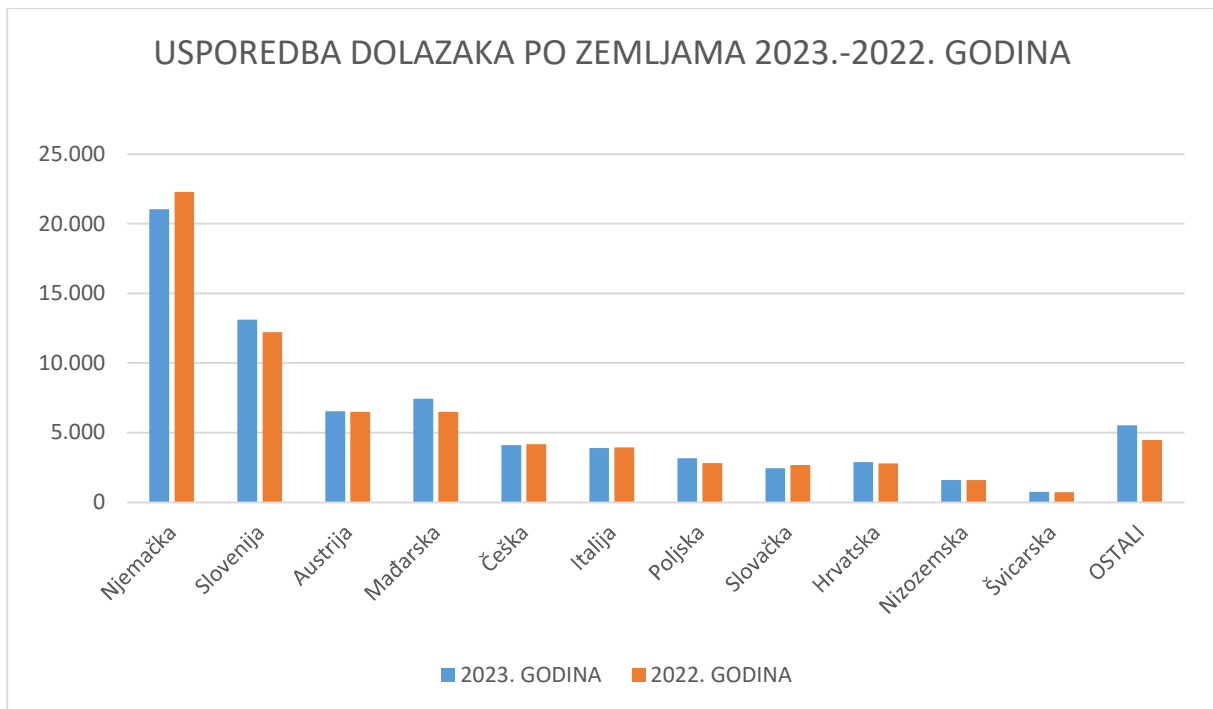


Gledajući komercijalni smještaj, u ukupnim noćenjima otoka Krka sudjelujemo sa 9,06% (pad od 0,04% u odnosu na 2022. godinu). Kod smještaja u domaćinstvu nalazimo se na četvrtom mjestu na otoku Krku nakon Krka, Malinske i Baške. Prema broju prijavljenih noćenja vikendaša i prijatelja nalazimo se na prvom mjestu sa 29,21% ostvarenih noćenja na otoku Krku. Uspoređujući komercijalna noćenja, na otoku Krku je ostvareno 0,18% više noćenja nego 2022. godine.

Kad uspoređujemo naše brojke noćenja i dolazaka sa razinom Kvarnera koji vodi komercijalni i nekomercijalni promet zajedno, dolazimo do brojki u kojima otok Krk sudjeluje u ukupno ostvarenim noćenjima na Kvarneru u iznosu od 35%, a od toga otpada 5% ostvarenih noćenja na našem području. Uspoređujući na ovaj način brojke kažu da smo na području Kvarnera ostvarili 15% više noćenja nego 2022. godine.

Uspoređujući glavne zemlje iz kojih nam dolaze turisti, vidljivo je da je i dalje najviše gostiju iz Njemačke i oni su ostvarili 21 043 dolaska (5,61% manje nego 2022. godine) te 178 759 noćenja (6,64% manje nego 2022. godine). Ovo je po prvi puta u dugom nizu godina da bilježimo pada dolazaka iz našeg najjačeg emitivnog tržišta i to u dosta velikom postotku. Slijedeći po brojnosti su naši susjedi Slovenci koji su ostvarili 13 102 dolazaka (7,30% više), a noćenja 65 707 (2,38% više nego 2022. godine). Treći na listi komercijalnih dolazaka su Austrijanci koji su ostvarili 6 524 dolazaka (0,68% više nego 2022. godine), te 40 537 noćenja (1,28% više nego 2022. godine). Za njima slijede Mađari sa 7 435 dolazaka (14,46% više), te 39 616 noćenja (14,18% više nego prethodne 2022. godine). Za Mađarima slijede Česi (4 095 dolaska, te 26 706 noćenja), zatim Talijani (3 879 dolazaka i napravili su 21 970 noćenja što je 1,87% više). Tu su zatim Poljaci, Slovaci, a onda Hrvati, Nizozemci, Švicarci i tako dalje. Kod Hrvata ove godine bilježimo porast od 3,37% u dolascima te 6,34% u noćenjima za razliku od lani kada smo bilježilo oko 30% manje brojke.

Kad pažljivije proučimo ove podatke vidi se da čak 30% gostiju nam dolazi iz Njemačke te ostvaruju čak 38,29% ukupno ostvarenih noćenja na našem području. To su jako velike brojke iako su ove godine zabilježili pad od oko 2,5% u postotku zastupljenosti u odnosu na druge države. Za njim slijede Slovenci koji su zastupljeni sa 14,08% u ukupnim noćenjima tako da ove dvije nacije ostvaruju preko 50% ukupnih noćenja na području naše općine. Kad tim brojkama dodamo još Austrijance i Mađare došli smo do 70% turista koji nam dolaze iz tih 4 zemalja.



U prilogu ovog izvještaja nalazi se detaljno prikazan turistički promet na području Općine Dobrinj po mjestima i po zemljama dolaska gostiju.

PRIHODI I RASHODI

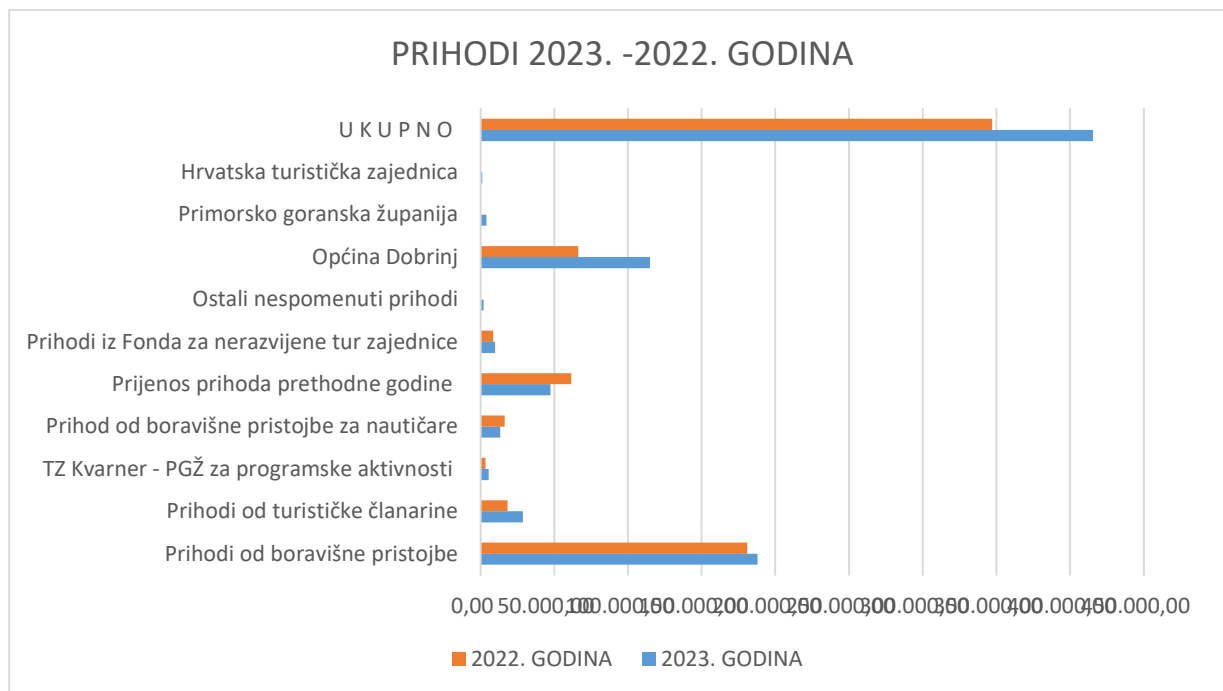
Shodno tome, bruto prihod od turističke pristojbe iznosio je 441 983,42 €. Raspored tih prihoda izgleda ovako: za razvoj slabije razvijenih turističkih područja 15 469,42 €; za projektno udruživanja turističkih zajednica odvojeno je 8 893,9,67 €; za Crveni križ 4 419,83 €; za HTZ 82 650,90 €; za TZ PGŽ 61 988,17 €, za Općinu Dobrinj odvojeno je 80 584,63 € te je ostalo za nas 188 030,80 €. To je za 3,90% veći prihod u odnosu na 2022. godinu. Komercijalni smještaj sa 01.01.2024. ostao je u dugu 40 575,98 € što je povećanje od nekih 11 000 € na iznos koji je ostao prošle godine. Jedan dio toga duga je stari dug koji će ići u zastaru jer su firme zatvorile djelatnost, a Državni inspektorat je podnio prijave ali se nema iz čega naplatiti. Ostala dugovanja smo pokušali naplatiti slanjem obavijesti dužnicima o dugu, a tko nije platio ide prijava prema Državnom inspektoratu. Iako tu postoji problem sa Državnim inspektoratom jer je jedina djelatnica koja je na Krku već duže vrijeme na bolovanju te se ništa ne rješava.

4 882,97 € duguju obveznici nekomercijalnog smještaja ali to su sve manji iznosi od 70 € na manje samo je veći broj dužnika pa je toliki iznos. Za veće dužnike bili smo slali opomene na njihove kućne adrese, a naplatu ovih dugovanja dobar dio riješiti će se tijekom sezone kada se budu dolazili prijaviti na paušal.

Bruto prihod od članarine bio je 51 798,36 €. Od toga za razvoj slabije razvijenih turističkih zajednica odvojeno je 4 661,85 €, za projekte i programe udruženih turističkih zajednica odvojeno je 1 035,97 €; za poreznu upravu 1 553,95 €, za Hrvatsku turističku zajednicu odvojeno je 8 909,32 €, a za turističku zajednicu PGŽ 6 681,99 € tako da je za nas ostalo 28 955,28 €.

Prihodi od kamata iznosili su 14,22 €, prihod sa osnove turističke pristojbe za nautičare u iznosu od 13 306,54 €, a imamo još i ostale prihode od TZ PGŽ za dobivena sredstva na natječaju od 5 500 €, od HTZ-a 1 302,84 € za projekt sadnje stabala, te od TZO Malinska

Dubašnice i TZO Punta u iznosu od 453,32 € za dio troškova smještaja na Rabu. Iz Fonda za nerazvijene turističke zajednice dobili smo 9 917 € za projekte koje smo prijavili na natječaje. Od proračuna Općine Dobrinj dobili smo 115 000 € za sufinanciranje ljetnih manifestacija i adventa, a isto tako od Primorsko goranske županije smo dobili 3 994,95 € za uređenje pješačke staze 1650 € dobili smo od osiguranja za štetu nastalu 2021. godine prilikom dizanja bankomata u zrak. Iz prethodnih godina prenijeli smo 47 509,48 €.



Ukupni prihodi iznosili su 405 596,91 €, a ukupni rashodi iznosili su 379 441,52 €. Stanje na žiro računu na 31.12.2023. bilo je 45 989,39 € koje smo prenijeli u 2024. godinu.

Kod rashoda planirali smo potrošiti 365 010 €, a potrošili smo 379 441,52 €, a kod prihoda smo planirali prihodovati 355 010 €, a ostvareno je 405 596,91 € te je bilo potrebno raditi rebalans financijskog plana. Krajem godine napraviti smo rebalans koji je prihvaćen na sjednici Turističkog vijeća, a kasnije na sjednici Skupštine krajem 2023. godine i usvojen.

Detaljniji prikaz po stavkama i aktivnostima troškova slijedi, a u prilogu može se pronaći tablični prikaz planiranih prihoda i rashoda, te rebalansa plana.

IZVRŠENJE AKTIVNOSTI PO VRSTAMA

1. Istraživanje i strateško planiranje

1.1. Izrada strateških/operativnih/komunikacijskih/akcijskih dokumenata

1.1.1. Outdoor strategija TZ otoka Krka - udruženo TZ otoka Krka prema ključu 8,33%

Predviđeno je bilo da se potroši 840,03 €. Tu smo odradili sa TZ otokom Krkom, ostali TZ-ima otoka i tvrtkom Conex te Martinom Čotarom koji je savjetnik za sve naše outdoor aktivnosti koje se provode na terenu. Strategiju razvoja outdoor aktivnosti koju smo sufinancirali sa 840,03 €.

U idućim godinama nastaviti će se na kreiranju i promociji outdooru u suradnji sa ostalim TZ-ima otoka Krka i to je jedan od glavnih projekata koji radimo zajedno sa ciljem produženja sezone i obogaćivanje ponude.

2. Razvoj turističkog proizvoda

2.1. Identifikacija i vrednovanje resursa te strukturiranje turističkih proizvoda

Na ovoj stavci bilo je predviđeno potrošiti 13 000 €. Tu smo isto sa TZ otoka Krka odradili planom predviđena događanja u iznosu od 936,19 € (sufinanciranje 4 Island i Krk bike story). Isto tako izrađena je hike staza koja povezuje Dolovo- Mlin-Vela gromača-Dolovo. Trošak izrade staze (trasiranje, markiranje, čišćenje, i sl.) iznosilo je 3 944,95 €. Ta sredstva dobili smo od Primorsko goranske županije iz natječaja na koji smo se bili prijavili.

Nakon prošlogodišnje izmjene dijela tablica bike staza ove godine nastavili smo sa preostalim dijelom staza i time smo priveli kraju izmjenu signalizacije za bike staze. Isto tako uredio se put ispod Dobrinja sa strojem te je komunalno društvo što malčermom što ručno očistio zarasle dijelove bike staza. To nas je koštalo 11 099,18 €, a dio troškova u iznosu od 9 917 € dobili smo od HTZ-a iz fonda za nerazvijene turističke zajednice na što smo se prijavili.

Isto tako krenuli smo za hike staza gdje su se napravile analize dvije staze, odradili se gpx tragovi, markirali se dogovorenim markacijom za hike staze sve staze, te je komunalno društvo isto tako očistilo dio staza koje su bile obrasle da se omogući lakše hodanje . To nas je koštalo 5 567,97 €, a od toga TZ Kvarnera nam je dalo 5 500 € za te odrađene projekte shodno natječaju na koji smo se bili prijavili.

Shodno svemu nabrojenome i ovu stavku je bilo potrebno ispraviti te smo u rebalansu bili predvidjeli ukupan trošak od 20 000 €, a na kraju smo potrošili 20 612,30 €.

U 2024. godini nastaviti će se sa projektima outdoor ponude, te time obogatiti turistička i kulturna ponuda naše općine. Tu nam slijedi postavljanje tablica sa smjerokazima na hike stazama.

2.2. Sustavi označavanja kvalitete turističkog proizvoda

Tu smo bili predvidjeli da će se potrošiti 5 000 € a potrošeno je 1 484,69 €. Na raznorazne edukacije iznajmljivača, preplate na časopis za iznajmljivače, sufinanciranje oglašavanja iznajmljivača potrošilo se 1 484,69 €. Nažalost od predviđenih 3 000 € za sufinanciranje promidžbenih aktivnosti iznajmljivača, iskorišteno je tek 1 295,09 €. Prijavilo se bilo 10 iznajmljivača kojima su i isplaćeni poticaji u maksimalnim iznosima od 100 € plus davanja državi koja smo morali platiti.

Sukladno svemu i u rebalansu plana smo bili smanjili predviđeni trošak na 2 500 €. U 2024. godine nastaviti će se sa edukacijama iznajmljivača i ostalog gospodarstva sa ciljem da se postigne čim kvalitetnija usluga, a isto tako da se objasne zakonski propisi svim dionicima turističke i ugostiteljske ponude. Isto tako sufinanciranje oglašavanja iznajmljivača ide dalje sa ciljem poboljšanja popunjenosti njihovih objekata.

2.3. Podrška razvoju turističkih događanja

Na ovoj poziciji je bilo predviđeno najviše sredstava (180 000 €) koje smo nakon rebalansa digli na 231 000 €, a potrošili smo u konačnici 225 432,01 €. Tu je Općina Dobrinj umjesto predviđenih 80 000 € sudjelovala sa 115 000 €. Pošto se obilježavalo 30. godina od osnutka općine, bili su angažirani poznatiji izvođači koji su i koštali više, a isto tako uvođenjem eura umjesto kune cijene izvođača su se jako digle uslijed njihovog zaokruživanja na više cijene.

U sklopu ove stavke odradili smo projekte:

- Kuhanje kotlića novinara u Šilu bilo je predviđeno da će se potrošiti 1 000 €, a potrošeno je 1 751,50 €
- Za projekat „4 Island“ predviđeno je bilo potrošiti 679,70 € koliko je i potrošeno
- Za „Krk bike story“ predviđeno je bilo 1 200 €, a potrošeno je 535,13 €

- „Hodit, ćakulati i dobrinjštinu upoznat“ održano je za prvi maj ,a isto tako organizirali smo još tijekom svibnja četiri šetnje koje su bile svake subote sa startom iz svoga mjesta što nas je ukupno koštalo 1 102,82 €, a predvidjeli smo bili 3 000 €
- „Solsticium eco active fest“ predviđeno je bilo 1 000 €, a potrošeno 700 €
- 7. susret folkloru u Krasu predviđeno je bilo 2 000 €, a potrošeno je 1 861,84 €
- Jaz festival u Šilu predviđeno je bilo 5 000 €, a potrošeno je 4 630,71 €
- Dječje radionice i predstave u Šilu i Klimnu predviđeno je bilo 8 000 €, a potrošeno je 4 800 €
- Festival Regional 2023. predviđeno je bilo 4 000 €, a potrošeno je 7 400 €
- Za fešte je bilo predviđeno 22 000 € a potrošeno je 16 980 € za muziku te plus smještaj, hrana i piće za sve izvođače 8 541,49 €; plus ZAMP za sve fešte i manifestacije dodatnih 4 953,36 €
- Izložba „Prijetelji mora“ održana je u Šilu i bilo je predviđen troška od 1 600 €, a platili smo 1 600 €
- Za dane općine Dobrinj - „Stipanja“ predviđeno je bilo da će se u tri dana te manifestacije potrošiti 25 000 € a potrošeno 30 713,98 €
- Memorijalni šahovski turnir Dario Duda u Krasu predviđeno je bilo da će trošak turnira iznositi 2 000 €, a potrošeno je 2 188,54 €
- Za modnu reviju Davida Skoka koja se održala naplaci u Dobrinju predviđeno je bilo 15 000 €, a potrošeno je 19 444,25 €
- Za projekat „Vela gospa“ koja se održava u mjestu Rasopasnu predviđeno je bilo da će se potrošiti 7 000 €, a potrošeno 9 427,24 €
- Rokova, dan mjesta Šilo koji se obilježava 16.08. i odvija se cijeli dan, predviđeno je bilo da će se potrošiti 16 000 €, a potrošili smo 31 425,80 €
- „Mala gospoja“ održava se u mjestu Polje i za to smo bili predvidjeli 7 000 €, a potrošeno 16 760,08 €
- Ove godine po prvi put biciklistička utrka Cro race prolazila je otokom Krkom i naš trošak te manifestacije iznosio je 5 000 € koliko smo predvidjeli planom i koliko smo i potrošili
- Za Adventska događanja na našem području i to u Polju, Klimnu, Dobrinju predvidjeli smo da će se na ta događanja potrošiti 10 000 €, a u konačnici se potrošilo 8 556,64 €
- Ispraćaj stare godine u Klimnu predviđeno je bilo 5 000 €, a potrošeno je 4 166,84 € (to su troškovi nastali za 2022. a plaćeni u 2023.godini)
- Još je bilo realizirano: muzika za mesopust, trail utrka u Klimnu, radionica, pješačenje i biciklijada u suradnji sa udrugom Kivna, razno razni nastupi folkloru, zboru Zvon, klapa, Elis Lovrić, The Siids, Whiteheds i ostalih muzika koji su nastupali u Šilu, Klimnu, Solinama, Dobrinju, Gabonjinu, Krasu, te predstave RI Teatra (42 212,09 €).

Ovim događanjima obogatila se ljetna ponuda, davao dodatni motiv gostima da posjete i borave na našem području te nastojalo obogatiti kulturna događanja za goste a isto tako i za lokalno stanovništvo.

2.5. Podrška turističkoj industriji

Za potpore raznim programima destinacijskim menadžment kompanijama (DMK), potpore za programe dionika u turističkoj aktivnosti na razini destinacije te za podršku subjektima u svrhu razvoja programa povezanih neposredno sa turističkim proizvodom predviđeno je potrošiti 2 000 €. Na ovaj potrošili smo 356,44 € za sufinanciranje objava kod tvrtke Pointers.

3. Komunikacija i oglašavanje

3.1. Sajmovi, posebne prezentacije i poslovne radionice

3.1.1. Komunikacija i oglašavanje u sklopu TZ otoka Krka

Kod ove stavke sve radnje (komunikacija i oglašavanje, suradnja sa organizatorima putovanja, promo materijali TZ otoka Krka, internetske stranice, kreiranje i upravljanje bazama) sa TZ otoka Krka su odrađene te je shodno potpisanom ugovoru sa ovih stavaka isplaćeno 3 048,45 €.

3.1.2. Komunikacija i oglašavanje u sklopu TZ Kvarnera

Na ovo stavci bilo je predviđeno 15 929,62 €, rebalansom smo smanjili na 15 000 €, a potrošeno je 14 185,57 €. Tu spadaju troškovi:

- 5 494 € trošak udruženog oglašavanja sa Zračnom lukom Rijeka ; a predvidjeli smo bili 6 000 €
- 2 093,02 € trošak udruženog oglašavanja sa kampom Tiha, a predvidjeli smo bili trošak od 2 500 €
- shodno ugovoru sa TZ Otoka Krka na ovaj dio otpada 429,62 € (avio oglašavanje i emisija Ljetni đir) koliko smo bili i predvidjeli
- Za sajmove u Munchenu, Esenu, Londonu i Berlinu 3 593,79 €, sudjelovanje na DHT-u, UNWT u Zadru i koordinaciji na Rabu potrošeno je daljnjih 1 236,30 €, a predviđeno je bilo 3 000 €
- troškovi novinara koji su išli Camino rutom; 537,50 € te troškovi oglašavanja na Radio OK i Radio Rijeci za razne manifestacije 1 338,84 €; a za to smo predvidjeli trošak od 4 000 €

Cilj ovih aktivnosti je bolja medijska vidljivost našeg područja i privlačenje novih gostiju u destinaciju.

3.2 Suradnja s organizatorima putovanja

Za prihvataj novinarima, studijskih putovanja agenata i organizatora putovanja predvidjeli smo bili 192,37 € koliko smo i potrošili sukladno ugovoru koji imamo potpisan sa TZ otoka Krka gdje naši troškovi iznose 8,83%.

3.3. Kreiranje promotivnog materijala

3.3.1. Najam i održavanje promotivnih jumbo plakata

Nije bilo predviđeno niti potrošeno nikakvih sredstava.

3.3.2..Promotivni materijali sa TZ otok Krk

Za kreiranje promotivnih materijala sa naše strane previđeno je bilo 445,02 €, a potrošeno je 745,02 €.

3.3.3. Izrada brošura i ostalog promotivnog materijala

Tu smo bili predvidjeli trošak od 11 000 €, a potrošili smo 12 157,82 € i to za:

- Izrada programa događanja predviđeno 3 000 €, a realizirano 500 €
- Za tiskanje kataloga plaža predviđeno je bilo 2 000 €, za tiska kataloga Tajne dobrinjskog predviđeno je bilo 2 00 €, te za tiskanje planova mjesta predviđeno je bilo 1 000 €;a realizirano je ukupno 3 625 €
- Izrada cerada za svlačionice predviđeno je bilo 1 500 €, a potrošeno je 1 900 €
- Za otkup fotografija potrošeno je 1 221,40 €, za snimanje promo filma Paula Brandburya 416,50 €, snimanje Camino promo filma 1 071,67 €; za kalendare i

slikovnicu 680 €; tisak Camino putovnica 417,50 €; razno razne pripreme za tisak i grafička rješenja 2 325,75 €

Cilj svih ovih aktivnosti je poboljšati vidljivost događanja, vidljivost destinacije, promocija destinacije te privlačenje novih gostiju.

3.3.4. Vodenje i održavanje Facebook i Instagram stranice

Na ovoj stavci imali smo predviđeno 11 000 €, rebalansom smo smanjili stavku na 10 200 €, a potrošili smo 7 993,75 €.

- Tvrtnica Astorija iz Rijeke vodi naše nove Facebook i Instagram stranice te tijekom zime objavljuje bar jednu objavu tjedno dok tijekom sezone objavljuje 2-3 objave tjedno. Predviđeno je 8 000 € za vođenje i plaćene oglase te objave za Camino, a potrošeno je 7 993,75 €.
- Sa tvrtkom Bar imamo ugovor po kojem dobivamo 3 fotografije za društvene mreže, 1 fotografiju za tisak i 1 video materijal spreman za objavu mjesečno. Predvidjeli smo 3 000 €, a potrošeno je 1 631,25 € i tu nedostaje jedan račun tvrtke Bar na 543,75 € koji je ispostavljen u siječnju pa prema realizaciji ide u 2024. godinu.

Ovim aktivnostima povećava se naša prisutnost na društvenim mrežama, omogućuje naša vidljivost te pokušavamo zainteresirati goste sa zanimljivim objavama da posjete našu destinaciju. Tu ulaze i objave za Camino koji je zajednički za sve TZ-e na otoku Krku i koje objave isto vodi tvrtka Astorija.

3.4. Internetske stranice

Na ovoj stavci imali smo predviđeni trošak od 5 066,82 €, a potrošeno je ukupno 3 380,81 € i to na:

- za održavanje i izradu novih internetskih stranica TZ otoka Krka sa naše strane predviđeno je bilo 466,82 € koliko je i potrošeno
- za potrebe održavanje WR rješenja (360 snimke) u suradnji sa TZ Otoka Krka i tvrtkom Provideo predviđeno je bilo 200 € a potrošeno je 124,16 €
- isto tako u suradnji sa TZ Otoka Krka i tvrtke Multilink za održavanje portala Alašu predviđeno je bilo 200 €, a potrošeno je 199,18 €
- za web kamere koje imamo na uredu u Šilu, rivi na Solinama i Dobrinj zvonik predvidjeli smo 2 200 € za najam i održavanje tih kamera. Potrošeno je 2 090,29 €
- za održavanje naših internetskih stranice i provođenja potrebnih promjena rezervirali smo bili 2 000 €. Potrošeno je 500 €, a Multilink je izdao račun u siječnju 2024. godine u iznosu od 457,50 € pa će se prikazati u idućoj godini jer se vodi plan rada prema realizaciji za razliku od knjigovodstva koje vodi po datumu izdavanja računa pa dolazi do određenih razlika između našeg plana i knjigovodstvenog plana

3.5. Kreiranje upravljanje bazama turističkih podataka

Tu su zajedničke aktivnosti predviđene za rad TZ Otoka Krka i tu smo bili predvidjeli 19,24 € koja su i potrošena.

3.6. Turističko informativne aktivnosti

Postavljanje smeđe signalizacije, info tabela, obnovu info tabela predvidjeli smo bili 5 000 €, rebalansom smo smanjili na 4 000 €, a potrošili smo 1 038,40 € i to za izradu i postavljanje plana mjesta Polje i izradu i postavljanje 4 znaka smeđe signalizacije za sportski centar u Čižićima.

4. Destinacijski menadžment

4.1. Turističko informacijski sustavi i aplikacije/eVisitor

Sa Intersoft technologies potpisali smo ugovor o najmu aplikacije koja omogućuje iznajmljivačima da lakše i brže mogu prijavljivati svoje goste u sustav eVisitor. Za to smo bili predvidjeli 3 000 € a potrošili smo 2 387,10 €.

4.2. Upravljanje kvalitetom u destinaciji

Za stručne skupove i edukacije u organizaciji TZ otoka Krka i sa ostalim TZ-ima sa otoka Krka sa naše strane previđeno je bilo 250,08 € koliko je i potrošeno.

Za nagrade, obilježavanje jubileja gostiju koji borave više godina na našem području, nagrade dionicima turizma, i slično predvidjeli smo 700 €. Potrošeno je 500 € za poklone starim gostima. U suradnji sa privatnim iznajmljivačima organiziraju se Dani otvorenih vrata privatnog smještaja općine Dobrinj te za tu namjenu rezervirali 700 € ali se manifestacija nije održala.

4.3. Poticanje na uređenje destinacije

Na ovoj stavci predvidjeli smo da ćemo potrošiti 17 000 €, rebalansom smo smanjili na 14 000 €, a potrošili smo 9 606,97 € i to na :

- Sa lokalnim ribolovnim društvima, lovačkim društvom, raznim udrugama koje djeluju na području naše općine i mjesnim odborima organiziramo čišćenja plaža i ronjenje, a isto tako i čišćenje zapuštenih puteva i staza te za tu namjenu smo predvidjeli 5 000 €, a potrošili smo 2 894,13 €
- Sa obrtom iz Šila imamo potpisan ugovor o čišćenju po pozivu vanjskih plaža, postavljanju psiholoških barijera, te o čišćenju i pripremi prostora gdje se održavaju manifestacije te smo predvidjeli 2 000 €, a potrošili smo 1 160 €
- Po potrebi svake godine čiste se i održavaju biciklističke staze strojno sa traktorom – malčerom, a isto tako ručno košenje. Te poslove obavlja lokalno komunalno društvo za što smo predvidjeli 5 000 €. Nismo potrošili na ovoj stavci ništa jer smo to čišćenje puteva ubacili u projekt izrade novih staza za što smo dobili sufinanciranje HTZ-a
- Za oslikavanje zida na pješčanoj plaži predvidjeli smo 3 500 €, a potrošili smo 4 250 €
- Javili smo se bili na natječaj HTZ-a te smo u suradnji sa TD Komun posadili na našem području 20-ak stabala te smo sa te osnove potrošili 1 302,84 € koliko smo i dobili natrag od HTZ-a

Sve ove aktivnosti se odrađuju u cilju proljepšanja destinacije, podizanja ekološke svijesti te prohodnosti staza.

5. Članstvo u strukovnim organizacijama

5.2. Domaće strukovne i slične organizacije

TZO Dobrinj je član Lokalne akcijske grupe Kvarnerski otoci te smo za plaćanje članarine predvidjeli 150 €, a platili smo 135 €.

Za članstvo u nekim organizacijama TZ otoka Krka koje sufinanciramo sa naše strane previđeno je 3,85 € koliko smo i platili sukladno potpisanom ugovoru.

6. Administrativni rashodi

6.1. Plaće

6.1.1. Plaće ureda, sezonca, božićnica, nagrada, regres i slično

Rashode za zaposlene tj. plaće za direktora koji je zaposlen cijelu godinu te sezonskih djelatnika koji se zapošljavaju od 01.05.-15.09., božićnicu, putni trošak, nagradu za rad i sl. predviđeni su u iznosu od 44 000 €, rebalansom smo bili digli na 45 000 €, a potrošeno je bilo 45 144,35 €.

6.1.2. Hladni pogon TZ otoka Krka - plaće - prema ključu 6,70%

Za plaće djelatnika TZ otoka Krka koje sufinanciramo sa naše strane je predviđeno 3 568,48 € koliko je i plaćeno sukladno potpisanom ugovoru.

6.2. Materijalni troškovi

6.2.1. Materijalni troškovi ureda

Troškovi za rad ureda (uredski materijal, stručne časopise, trošak struje, knjigovodstveni servis, arhiva, telefon, poštarina, informatički servis, osiguranje, naknade FINE i bankovne naknade, dnevnice, putni izdaci te troškovi nabave opreme za ured) predviđeno je 15 081,13 € rebalansom smo spustili na 14 581,13 €, a potrošili smo 12 306,67 € i to na:

- Za knjigovodstvo, arhivu, trošak struje, servis printera, mentor savjetovanje i sl. smo predvidjeli 6 000 €, a potrošili smo 5 370,52 €
- Za trošak telefona i interneta, pošte i sl. predvidjeli smo 2 000 €, a potrošeno je 1 759,97 €
- Za trošak bankovnih usluga, Financijske agencije, preplata Microsoft Office, Novi list i časopisa Apartmani plus predvidjeli smo 2 000 €, a potrošeno je 1 350,18 €
- Za korištenje vlastitog vozila u službene svrhe, dnevnice direktora, putne naloge i sl. predviđeno je bilo 3 000 €, a potrošeno je 2 404,15 €
- Za uredski materijal i nabavu opreme bilo je predviđeno 1 000 €, a potrošeno je 340,72 €

6.2.2. Hladni pogon TZ otoka Krka - materijalni troškovi - prema ključu 6,70%

Za administrativne rashode TZ otoka Krka koje sufinanciramo zajednički predviđeno je 1 081,13 € što je i utrošeno u cijelosti.

6.3. Tijela turističke zajednice

Rashodi za rad tijela TZ podrazumijevaju naknade i putne troškove za članove vijeća, te troškovi vezani za organizaciju i održavanje skupština zajednice te smo tu planirali 3 035,27 € koji smo rebalansom digli na 4 000 €, a utrošeno je 4 206,34 €.

7. Rezerva

Za razne nepredviđene situacije te financiranja neplaniranih aktivnosti ostavili smo na ovoj poziciji 14 979,64 €, a rebalansom smo ta sredstva podigli na 15 605,85 €, koje nije bilo potrebe dirati te će ta sredstva biti prebačena za druge potrebe koje će se ukazati u 2024. godini.

9. Fondovi posebne namjene

Na ovoj stavci smo planirali 10 000 € iz fonda za nerazvijene turističke zajednice a dobili smo 9 917 €.

ZAKLJUČAK

Kada pogledamo unatrag na 2023. godinu možemo biti zadovoljni ostvarenim fizičkim, a isto tako i financijskim rezultatima. Istina, planirali smo da će fizički rezultati biti oko 5% bolji

nego 2022. godine, što nismo ostvarili, ali ostvarili smo 2,48% povećanje u broju dolazaka, ali zato 0,16% manje u noćenjima što na kraju i nisu tako loši rezultati jer su slični rezultati postignuti i u drugim destinacijama na otoku Krku. Što se tiče financijskog djela planirani izvorni prihodi (turistička članarina i turistička pristojba) su bili u okviru kako smo i planirani, međutim prihodi od proračuna regionalne/lokalne samouprave su bili daleko viši nego što smo planirali pa smo shodno tome trebali raditi rebalans plana. Ta sredstva od općine namjenski su bila utrošena u manifestacije koje su se događale tijekom sezone na našem području te su privukle veliki broj posjetitelja.

Sve u svemu smatram da aktivnosti koje smo poduzeli sukladno planu rada, a i neke koje smo dodatno dogovorili, su pridonijeli svim ovim rezultatima, da su se gosti osjećali ugodno u našim mjestima, bili zadovoljni sa ponudom, te neki od njih izrazili želju da dođu i idućih godina.

Boris Latinović, direktor

PRILOZI:

- *bilanca*
- *ostvarenje financijskog plana prihoda i rashoda za 2023. sa rebalansom financijskog plana 2023. godine*
- *izvještaji o noćenjima i dolascima u 2023. godini po mjestima, vrstama i zemljama dolaska*

BILANCA

Stanje na dan: 31.12.2023.

Naziv obveznika: TZO DOBRINJ-Sjedište u Šilu

Poštanski broj: 51511

Mjesto: ŠILO

Adresa sjedišta: STARA CESTA

Račun (IBAN): HR5623400091117024837

RNO broj: 0012319

Šifra djelatnosti: 9411 Djelatnosti poslovnih organizacija i organizacija poslodavaca

Matični broj: 01085212

Šifra grada/općine: 74 Grad/općina: DOBRINJ

OIB: 69862897001

Oznaka razdoblja: 2023-12

Šifra županije: 8

Iznosi u eurima i centima

Verzija Excel datoteke: 6.0.4.

Račun iz rač. plana	OPIS	AOP	Stanje 1. siječnja	Stanje 31. prosinca	Index (5/4)
1	2	3	4	5	6
IMOVINA					
	IMOVINA (AOP 002+074)	001	59.899,65	56.386,81	94,1
0	Nefinancijska imovina (AOP 003+018+047+051+055+064)	002	12.250,57	9.306,97	76,0
01	Neproizvedena dugotrajna imovina (AOP 004+008-017)	003	0,00	0,00	-
011	Materijalna imovina – prirodna bogatstva (AOP 005 do 007)	004	0,00	0,00	-
0111	Zemljište	005	0,00	0,00	-
0112	Rudna bogatstva	006	0,00	0,00	-
0113	Ostala prirodna materijalna imovina	007	0,00	0,00	-
012	Nematerijalna imovina (AOP 009 do 016)	008	1.975,31	1.975,31	100,0
0121	Patenti	009	0,00	0,00	-
0122	Koncesije	010	0,00	0,00	-
0123	Licence	011	0,00	0,00	-
0124	Ostala prava	012	0,00	0,00	-
0125	Goodwill	013	0,00	0,00	-
0126	Osnivački izdaci	014	0,00	0,00	-
0127	Izdaci za razvoj	015	0,00	0,00	-
0128	Ostala nematerijalna imovina	016	1.975,31	1.975,31	100,0
019	Ispravak vrijednosti neproizvedene dugotrajne imovine	017	1.975,31	1.975,31	100,0
02	Proizvedena dugotrajna imovina (AOP 019+023+031+034+039+042-046)	018	12.250,57	9.306,97	76,0
021	Građevinski objekti (AOP 020 do 022)	019	0,00	0,00	-
0211	Stambeni objekti	020	0,00	0,00	-
0212	Poslovni objekti	021	0,00	0,00	-
0213	Ostali građevinski objekti	022	0,00	0,00	-
022	Postrojenja i oprema (AOP 024 do 030)	023	72.866,01	72.263,00	99,2
0221	Uredska oprema i namještaj	024	25.304,93	27.048,36	106,9
0222	Komunikacijska oprema	025	0,00		-
0223	Oprema za održavanje i zaštitu	026	0,00	0,00	-
0224	Medicinska i laboratorijska oprema	027	0,00	0,00	-
0225	Instrumenti, uređaji i strojevi	028	0,00	0,00	-
0226	Sportska i glazbena oprema	029	2.384,23	0,00	0,0
0227	Uređaji, strojevi i oprema za ostale namjene	030	45.176,85	45.214,64	100,1
023	Prijevozna sredstva (AOP 032+033)	031	0,00	0,00	-
0231	Prijevozna sredstva u cestovnom prometu	032	0,00	0,00	-
0232	Ostala prijevozna sredstva	033	0,00	0,00	-
024	Knjige, umjetnička djela i ostale izložbene vrijednosti (AOP 035 do 038)	034	0,00	0,00	-
0241	Knjige u knjižnicama	035	0,00	0,00	-
0242	Umjetnička djela (izložena u galerijama, muzejima i slično)	036	0,00	0,00	-
0243	Muzejski izložci i predmeti prirodnih rijetkosti	037	0,00	0,00	-
0244	Ostale nespomenute izložbene vrijednosti	038	0,00	0,00	-
025	Višegodišnji nasadi i osnovno stado (AOP 040+041)	039	0,00	0,00	-
0251	Višegodišnji nasadi	040	0,00	0,00	-
0252	Osnovno stado	041	0,00	0,00	-
026	Nematerijalna proizvedena imovina (AOP 043 do 045)	042	0,00	0,00	-
0261	Ulaganja u računalne programe	043	0,00	0,00	-
0262	Umjetnička, literarna i znanstvena djela	044	0,00	0,00	-

0263	Ostala nematerijalna proizvedena imovina	045	0,00	0,00	-
029	Ispravak vrijednosti proizvedene dugotrajne imovine	046	60.615,44	62.956,03	103,9
03	Plemeniti metali i ostale pohranjene vrijednosti (AOP 048)	047	0,00	0,00	-
031	Plemeniti metali i ostale pohranjene vrijednosti (AOP 049+050)	048	0,00	0,00	-
0311	Plemeniti metali i drago kamenje	049	0,00	0,00	-
0312	Pohranjene knjige, umjetnička djela i slične vrijednosti	050	0,00	0,00	-
04	Sitni inventar (AOP 052+053-054)	051	0,00	0,00	-
041	Zalihe sitnog inventara	052	0,00	0,00	-
042	Sitni inventar u uporabi	053	13.163,98	10.796,22	82,0
049	Ispravak vrijednosti sitnog inventara	054	13.163,98	10.796,22	82,0
05	Nefinancijska imovina u pripremi (AOP 056 do 059+062+063)	055	0,00	0,00	-
051	Građevinski objekti u pripremi	056	0,00	0,00	-
052	Postrojenja i oprema u pripremi	057	0,00	0,00	-
053	Prijevozna sredstva u pripremi	058	0,00	0,00	-
054	Višegodišnji nasadi i osnovno stado u pripremi (AOP 060+061)	059	0,00	0,00	-
0541	Višegodišnji nasadi u pripremi	060	0,00	0,00	-
0542	Osnovno stado u pripremi	061	0,00	0,00	-
055	Ostala nematerijalna proizvedena imovina u pripremi	062	0,00	0,00	-
056	Ostala nefinancijska imovina u pripremi	063	0,00	0,00	-
06	Proizvedena kratkotrajna imovina (AOP 065+070+073)	064	0,00	0,00	-
061	Zalihe za obavljanje djelatnosti (AOP 066 do 069)	065	0,00	0,00	-
0611	Zalihe za preraspodjelu drugima	066	0,00	0,00	-
0612	Zalihe materijala za redovne potrebe	067	0,00	0,00	-
0613	Zalihe rezervnih dijelova	068	0,00	0,00	-
0614	Zalihe materijala za posebne potrebe	069	0,00	0,00	-
062	Proizvodnja i proizvodi (AOP 071+072)	070	0,00	0,00	-
0621	Proizvodnja u tijeku	071	0,00	0,00	-
0622	Gotovi proizvodi	072	0,00	0,00	-
063	Roba za daljnju prodaju	073	0,00	0,00	-
1	Financijska imovina (AOP 075+083+100+105+125+133+142)	074	47.649,08	47.079,84	98,8
11	Novac u banci i blagajni (AOP 076+080+081+082)	075	47.509,46	45.989,39	96,8
111	Novac u banci (AOP 077 do 079)	076	47.509,46	45.989,39	96,8
1111	Novac na računu kod tuzemnih poslovnih banaka	077	47.509,46	45.989,39	96,8
1112	Novac na računu kod inozemnih poslovnih banaka	078	0,00	0,00	-
1113	Prijelazni račun	079	0,00	0,00	-
112	Izdvojena novčana sredstva	080	0,00	0,00	-
113	Novac u blagajni	081	0,00	0,00	-
114	Vrijednosnice u blagajni	082	0,00	0,00	-
12	Depoziti, jamčevni polozi i potraživanja od radnika te za više plaćene poreze i ostalo (AOP 084+087+088+089+095)	083	121,97	90,45	74,2
121	Depoziti u bankama i ostalim financijskim institucijama (AOP 085+086)	084	0,00	0,00	-
1211	Depoziti u tuzemnim bankama i ostalim financijskim institucijama	085	0,00	0,00	-
1212	Depoziti u inozemnim bankama i ostalim financijskim institucijama	086	0,00	0,00	-
122	Jamčevni polozi	087	0,00	0,00	-
123	Potraživanja od radnika	088	0,00	0,00	-
124	Potraživanja za više plaćene poreze i doprinose (AOP 090 do 094)	089	121,97	90,45	74,2
1241	Potraživanje za više plaćene poreze	090	0,00	0,00	-
1242	Potraživanja za porez na dodanu vrijednost kod obveznika	091	121,97	90,45	74,2
1243	Potraživanja za više plaćene carine i carinske pristojbe	092	0,00	0,00	-
1244	Potraživanja za više plaćene ostale poreze	093	0,00	0,00	-
1245	Potraživanja za više plaćene doprinose	094	0,00	0,00	-
129	Ostala potraživanja (AOP 096 do 099)	095	0,00	0,00	-
1291	Potraživanja za naknade koje se refundiraju	096	0,00	0,00	-
1292	Potraživanja za naknade štete	097	0,00	0,00	-
1293	Potraživanja za predujmove	098	0,00	0,00	-
1294	Ostala nespomenuta potraživanja	099	0,00	0,00	-
13	Zajmovi (AOP 101+102+103-104)	100	0,00	0,00	-
131	Zajmovi građanima i kućanstvima	101	0,00	0,00	-
132	Zajmovi pravnim osobama koji obavljaju poduzetničku djelatnost	102	0,00	0,00	-
133	Zajmovi ostalim subjektima	103	0,00	0,00	-
139	Ispravak vrijednosti danih zajmova	104	0,00	0,00	-
14	Vrijednosni papiri (AOP 106+109+112+115+118+121-124)	105	0,00	0,00	-
141	Čekovi (AOP 107+108)	106	0,00	0,00	-
1411	Čekovi-tuzemni	107	0,00	0,00	-

1412	Čekovi-inozemni	108	0,00	0,00	-
142	Komercijalni i blagajnički zapisi (AOP 110+111)	109	0,00	0,00	-
1421	Komercijalni i blagajnički zapisi – tuzemni	110	0,00	0,00	-
1422	Komercijalni i blagajnički zapisi – inozemni	111	0,00	0,00	-
143	Mjenice (AOP 113+114)	112	0,00	0,00	-
1431	Mjenice – tuzemne	113	0,00	0,00	-
1432	Mjenice – inozemne	114	0,00	0,00	-
144	Obveznice (AOP 116+117)	115	0,00	0,00	-
1441	Obveznice – tuzemne	116	0,00	0,00	-
1442	Obveznice – inozemne	117	0,00	0,00	-
145	Opcije i drugi financijski derivati (AOP 119+120)	118	0,00	0,00	-
1451	Opcije i drugi financijski derivati – tuzemni	119	0,00	0,00	-
1452	Opcije i drugi financijski derivati – inozemni	120	0,00	0,00	-
146	Ostali vrijednosni papiri (AOP 122+123)	121	0,00	0,00	-
1461	Ostali tuzemni vrijednosni papiri	122	0,00	0,00	-
1462	Ostali inozemni vrijednosni papiri	123	0,00	0,00	-
149	Ispravak vrijednosti vrijednosnih papira	124	0,00	0,00	-
15	Dionice i udjeli u glavnici (AOP 126+129-132)	125	0,00	0,00	-
151	Dionice i udjeli u glavnici banaka i ostalih financijskih institucija (AOP 127+128)	126	0,00	0,00	-
1511	Dionice i udjeli u glavnici tuzemnih banaka i ostalih financijskih institucija	127	0,00	0,00	-
1512	Dionice i udjeli u glavnici inozemnih banaka i ostalih financijskih institucija	128	0,00	0,00	-
152	Dionice i udjeli u glavnici trgovačkih društava (AOP 130+131)	129	0,00	0,00	-
1521	Dionice i udjeli u glavnici tuzemnih trgovačkih društava	130	0,00	0,00	-
1522	Dionice i udjeli u glavnici inozemnih trgovačkih društava	131	0,00	0,00	-
159	Ispravak vrijednosti dionica i udjela u glavnici	132	0,00	0,00	-
16	Potraživanja za prihode (AOP 134 do 137+140-141)	133	17,65	1.000,00	5.665,7
161	Potraživanja od kupaca	134	0,00	1.000,00	-
162	Potraživanja za članarine i članske doprinose	135	0,00	0,00	-
163	Potraživanja za prihode po posebnim propisima	136	0,00	0,00	-
164	Potraživanja za prihode od imovine (AOP 138+139)	137	0,00	0,00	-
1641	Potraživanja za prihode od financijske imovine	138	0,00	0,00	-
1642	Potraživanja za prihode od nefinancijske imovine	139	0,00	0,00	-
165	Ostala nespomenuta potraživanja	140	17,65	0,00	0,0
169	Ispravak vrijednosti potraživanja	141	0,00	0,00	-
19	Rashodi budućih razdoblja i nedospjela naplata prihoda (AOP 143+144)	142	0,00	0,00	-
191	Rashodi budućih razdoblja	143	0,00	0,00	-
192	Nedospjela naplata prihoda	144	0,00	0,00	-
OBVEZE I VLASTITI IZVORI					
	OBVEZE I VLASTITI IZVORI (AOP 146+195)	145	59.899,65	56.386,81	94,1
2	Obveze (AOP 147+174+182+190)	146	4.837,34	9.684,52	200,2
24	Obveze za rashode (AOP 148+156+164+168+169+170)	147	4.837,34	9.684,52	200,2
241	Obveze za radnike (AOP 149 do 155)	148	2.520,27	2.849,55	113,1
2411	Obveze za plaće – neto	149	1.437,12	1.615,51	112,4
2412	Obveze za naknade plaća – neto	150	0,00	0,00	-
2413	Obveze za plaće u naravi – neto	151	0,00	0,00	-
2414	Obveze za porez i prirez na dohodak iz plaća	152	218,73	256,09	117,1
2415	Obveze za doprinose iz plaća	153	424,18	478,05	112,7
2416	Obveze za doprinose na plaće	154	333,40	377,85	113,3
2417	Ostale obveze za radnike	155	106,84	122,05	114,2
242	Obveze za materijalne rashode (AOP 157 do 163)	156	2.317,07	6.834,97	295,0
2421	Naknade troškova radnicima	157	159,40	180,50	113,2
2422	Naknade članovima u predstavničkim i izvršnim tijelima, povjerenstavima i slično	158	0,00	0,00	-
2423	Naknade volonterima	159	0,00	0,00	-
2424	Naknade ostalim osobama izvan radnog odnosa	160	0,00	1.999,43	-
2425	Obveze prema dobavljačima u zemlji	161	2.157,67	4.306,53	199,6
2426	Obveze prema dobavljačima u inozemstvu	162	0,00	0,00	-
2429	Ostale obveze za financiranje rashoda poslovanja	163	0,00	348,51	-
244	Obveze za financijske rashode (AOP 165 do 167)	164	0,00	0,00	-
2441	Obveze za kamate za izdane vrijednosne papire	165	0,00	0,00	-
2442	Obveze za kamate za primljene kredite i zajmove	166	0,00	0,00	-
2443	Obveze za ostale financijske rashode	167	0,00	0,00	-
245	Obveze za prikupljena sredstva pomoći	168	0,00	0,00	-
246	Obveze za kazne, penale i naknade šteta	169	0,00	0,00	-

249	Ostale obveze (AOP 171 do 173)	170	0,00	0,00	-
2491	Obveze za poreze	171	0,00	0,00	-
2492	Obveze za porez na dodanu vrijednost	172	0,00	0,00	-
2493	Obveze za predujmove, depozite, primljene jamčevine i ostale nespomenute obveze	173	0,00	0,00	-
25	Obveze za vrijednosne papire (AOP 175+178-181)	174	0,00	0,00	-
251	Obveze za čekove (AOP 176+177)	175	0,00	0,00	-
2511	Obveze za čekove – tuzemne	176	0,00	0,00	-
2512	Obveze za čekove – inozemne	177	0,00	0,00	-
252	Obveze za mjenice (AOP 179+180)	178	0,00	0,00	-
2521	Obveze za mjenice – tuzemne	179	0,00	0,00	-
2522	Obveze za mjenice – inozemne	180	0,00	0,00	-
259	Ispravak vrijednosti obveza za vrijednosne papire	181	0,00	0,00	-
26	Obveze za kredite i zajmove (AOP 183+186-189)	182	0,00	0,00	-
261	Obveze za kredite banaka i ostalih kreditora (AOP 184+185)	183	0,00	0,00	-
2611	Obveze za kredite u zemlji	184	0,00	0,00	-
2612	Obveze za kredite iz inozemstva	185	0,00	0,00	-
262	Obveze za robne i ostale zajmove (AOP 187+188)	186	0,00	0,00	-
2621	Obveze za zajmove u zemlji	187	0,00	0,00	-
2622	Obveze za zajmove iz inozemstva	188	0,00	0,00	-
269	Ispravak vrijednosti obveza za kredite i zajmove	189	0,00	0,00	-
29	Odgodeno plaćanje rashoda i prihodi budućih razdoblja (AOP 191+192)	190	0,00	0,00	-
291	Odgodeno plaćanje rashoda	191	0,00	0,00	-
292	Naplaćeni prihodi budućih razdoblja (AOP 193+194)	192	0,00	0,00	-
2921	Unaprijed plaćeni prihodi	193	0,00	0,00	-
2922	Odgodeno priznavanje prihoda	194	0,00	0,00	-
5	Vlastiti izvori (AOP 196+199-200)	195	55.062,31	46.702,29	84,8
51	Vlastiti izvori (AOP 197+198)	196	0,00	0,00	-
511	Vlastiti izvori	197	0,00		-
512	Revalorizacijska rezerva	198	0,00	0,00	-
5221	Višak prihoda	199	55.062,31	46.702,29	84,8
5222	Manjak prihoda	200	0,00	0,00	-
IZVANBILANČNI ZAPISI					
61	Izvanbilančni zapisi – aktiva	201	0,00	0,00	-
62	Izvanbilančni zapisi – pasiva	202	0,00	0,00	-

Potpis zakonskog zastupnika

Zakonski zastupnik: LATINOVIĆ BORIS

Datum: 31.12.2023

Osoba za kontakt: DUNATO IVANČICA

Telefon: 0917385154

Telefax: 0917385154

Adresa e-pošte: timbar@nikra.hr

IZVJEŠTAJ O PRIHODIMA I RASHODIMA

za razdoblje 01.01.2023. do 31.12.2023.

Naziv obveznika: TZO DOBRINJ-Sjedište u Šilu

Poštanski broj: 51511

Mjesto: ŠILO

Adresa sjedišta: STARA CESTA

Račun (IBAN): HR5623400091117024837

RNO broj: 0012319

Šifra djelatnosti: 9411

Djelatnosti poslovnih organizacija i organizacija poslodavaca

Matični broj: 01085212

Šifra grada/općine: 74

Grad/općina: DOBRINJ

OIB: 69862897001

Oznaka razdoblja: 2023-12

Šifra županije: 8

Verzija Excel datoteke: 6.0.4.

Iznosi u eurima i centima

Račun iz rač. plana	OPIS	AOP	Ostvareno prethodne godine	Ostvareno u izvještajnom razdoblju	Indeks (5/4)
1	2	3	4	5	6
PRIHODI					
3	PRIHODI (AOP 002+005+008+011+024+040+049)	001	294.061,45	369.293,94	125,6
31	Prihodi od prodaje roba i pružanja usluga (AOP 003+004)	002	0,00	0,00	-
3111	Prihodi od prodaje roba	003	0,00	0,00	-
3112	Prihodi od pružanja usluga	004	0,00	0,00	-
32	Prihodi od članarina i članskih doprinosa (AOP 006+007)	005	0,00	0,00	-
3211	Članarine	006	0,00	0,00	-
3212	Članski doprinosi	007	0,00	0,00	-
33	Prihodi po posebnim propisima (AOP 009+010)	008	290.742,85	349.237,57	120,1
3311	Prihodi po posebnim propisima iz proračuna	009	66.361,40	118.944,95	179,2
3312	Prihodi po posebnim propisima iz ostalih izvora	010	224.381,45	230.292,62	102,6
34	Prihodi od imovine (AOP 012+021)	011	0,53	14,22	2.683,0
341	Prihodi od financijske imovine (AOP 013 do 020)	012	0,53	14,22	2.683,0
3411	Prihodi od kamata za dane zajmove	013	0,00	0,00	-
3412	Prihodi od kamata po vrijednosnim papirima	014	0,00	0,00	-
3413	Kamate na oročena sredstva i depozite po viđenju	015	0,53	14,22	2.683,0
3414	Prihodi od zatezних kamata	016	0,00	0,00	-
3415	Prihodi od pozitivnih tečajnih razlika	017	0,00	0,00	-
3416	Prihodi od dividendi	018	0,00	0,00	-
3417	Prihodi od dobiti trgovačkih društava, banaka i ostalih financijskih institucija po posebnim propisima	019	0,00	0,00	-
3418	Ostali prihodi od financijske imovine	020	0,00	0,00	-
342	Prihodi od nefinancijske imovine (AOP 022+023)	021	0,00	0,00	-
3421	Prihodi od zakupa i iznajmljivanja imovine	022	0,00	0,00	-
3422	Ostali prihodi od nefinancijske imovine	023	0,00	0,00	-
35	Prihodi od donacija (AOP 025+030+033+036+037)	024	3.318,07	18.173,16	547,7
351	Prihodi od donacija iz proračuna (AOP 026 do 029)	025	3.318,07	11.219,84	338,1
3511	Prihodi od donacija iz državnog proračuna	026	0,00	0,00	-
3512	Prihodi od donacija iz proračuna jedinica lokalne i područne (regionalne) samouprave	027	3.318,07	11.219,84	338,1
3513	Prihodi od donacija iz državnog proračuna za EU projekte	028	0,00	0,00	-
3514	Prihodi od donacija iz proračuna jedinica lokalne i područne (regionalne) samouprave za EU projekte	029	0,00	0,00	-
352	Prihodi od inozemnih vlada i međunarodnih organizacija (AOP 031+032)	030	0,00	0,00	-
3521	Prihodi od inozemnih vlada i međunarodnih organizacija	031	0,00	0,00	-
3522	Prihodi od institucija i tijela EU	032	0,00	0,00	-
353	Prihodi od trgovačkih društava i ostalih pravnih osoba (AOP 034+035)	033	0,00	6.953,32	-
3531	Prihodi od trgovačkih društava i ostalih pravnih osoba	034	0,00	6.953,32	-
3532	Prihodi od trgovačkih društava i ostalih pravnih osoba za EU projekte	035	0,00	0,00	-
354	Prihodi od građana i kućanstava	036	0,00	0,00	-
355	Ostali prihodi od donacija (AOP 038+039)	037	0,00	0,00	-
3551	Ostali prihodi od donacija	038	0,00	0,00	-
3552	Ostali prihodi od donacija za EU projekte	039	0,00	0,00	-
36	Ostali prihodi (AOP 041+044+045)	040	0,00	1.868,99	-
361	Prihodi od naknade štete i refundacija (AOP 042+043)	041	0,00	1.650,00	-
3611	Prihodi od naknade šteta	042	0,00	1.650,00	-
3612	Prihod od refundacija	043	0,00	0,00	-
362	Prihodi od prodaje dugotrajne imovine	044	0,00	0,00	-
363	Ostali nespomenuti prihodi (AOP 046 do 048)	045	0,00	218,99	-
3631	Otpis obveza	046	0,00	0,00	-
3632	Naplaćena otpisana potraživanja	047	0,00	0,00	-
3633	Ostali nespomenuti prihodi	048	0,00	218,99	-
37	Prihodi od povezanih neprofitnih organizacija (AOP 050 do 053)	049	0,00	0,00	-
3711	Tekući prihodi od povezanih neprofitnih organizacija	050	0,00	0,00	-
3712	Kapitalni prihodi od povezanih neprofitnih organizacija	051	0,00	0,00	-
3713	Tekući prihodi od povezanih neprofitnih organizacija za EU projekte	052	0,00	0,00	-

Račun iz rač. plana	OPIS	AOP	Ostvareno prethodne godine	Ostvareno u izvještajnom razdoblju	Indeks (5/4)
1	2	3	4	5	6
3714	Kapitalni prihodi od povezanih neprofitnih organizacija za EU projekte	053	0,00	0,00	-
RASHODI					
4	RASHODI (AOP 055+067+108+109+120+128+139)	054	304.065,44	377.653,96	124,2
41	Rashodi za radnike (AOP 056+061+062)	055	28.870,27	34.800,60	120,5
411	Plaće (AOP 057 do 060)	056	18.688,57	22.472,20	120,2
4111	Plaće za redovan rad	057	18.688,57	22.472,20	120,2
4112	Plaće u naravi	058	0,00	0,00	-
4113	Plaće za prekovremeni rad	059	0,00	0,00	-
4114	Plaće za posebne uvjete rada	060	0,00	0,00	-
412	Ostali rashodi za radnike	061	1.655,05	2.075,46	125,4
413	Doprinosi na plaće (AOP 063 do 066)	062	8.526,65	10.252,94	120,2
4131	Doprinosi za zdravstveno osiguranje	063	3.854,54	4.634,88	120,2
4132	Doprinosi za zapošljavanje	064	0,00	0,00	-
4133	Doprinosi za mirovinsko osiguranje koje plaća poslodavac	065	4.672,11	5.618,06	120,2
4134	Posebni doprinos za poticanje zapošljavanja osoba s invaliditetom	066	0,00	0,00	-
42	Materijalni rashodi (AOP 068+072+077+082+087+097+102)	067	256.749,50	333.043,03	129,7
421	Naknade troškova radnicima (AOP 069 do 071)	068	2.357,95	4.039,84	171,3
4211	Službena putovanja	069	345,61	1.570,64	454,5
4212	Naknade za prijevoz, za rad na terenu i odvojeni život	070	1.860,24	2.469,20	132,7
4213	Stručno usavršavanje radnika	071	152,10	0,00	0,0
422	Naknade članovima u predstavničkim i izvršnim tijelima, povjerenstvima i slično (AOP 073 do 076)	072	0,00	0,00	-
4221	Naknade za obavljanje aktivnosti	073	0,00	0,00	-
4222	Naknade troškova službenih putovanja	074	0,00	0,00	-
4223	Naknade ostalih troškova	075	0,00	0,00	-
4224	Ostale naknade	076	0,00	0,00	-
423	Naknade volonterima (AOP 078 do 081)	077	0,00	0,00	-
4231	Naknade za obavljanje djelatnosti	078	0,00	0,00	-
4232	Naknade troškova službenih putovanja	079	0,00	0,00	-
4233	Naknade ostalih troškova	080	0,00	0,00	-
4234	Ostale naknade	081	0,00	0,00	-
424	Naknade ostalim osobama izvan radnog odnosa (AOP 083 do 086)	082	0,00	0,00	-
4241	Naknade za obavljanje aktivnosti	083	0,00	0,00	-
4242	Naknade troškova službenih putovanja	084	0,00	0,00	-
4243	Naknade ostalih troškova	085	0,00	0,00	-
4244	Ostale naknade	086	0,00	0,00	-
425	Rashodi za usluge (AOP 088 do 096)	087	232.887,92	313.225,05	134,5
4251	Usluge telefona, pošte i prijevoza	088	1.521,00	915,86	60,2
4252	Usluge tekućeg i investicijskog održavanja	089	7.165,44	9.794,38	136,7
4253	Usluge promidžbe i informiranja	090	149.906,30	232.717,79	155,2
4254	Komunalne usluge	091	13.301,88	11.856,29	89,1
4255	Zakupnine i najamnine	092	0,00	0,00	-
4256	Zdravstvene i veterinarske usluge	093	0,00	0,00	-
4257	Intelektualne i osobne usluge	094	50.003,05	48.314,73	96,6
4258	Računalne usluge	095	762,63	8.609,60	1.128,9
4259	Ostale usluge	096	10.227,62	1.016,40	9,9
426	Rashodi za materijal i energiju (AOP 098 do 101)	097	17.477,08	13.592,41	77,8
4261	Uredski materijal i ostali materijalni rashodi	098	15.490,21	12.910,85	83,3
4262	Materijal i sirovine	099	377,20	0,00	0,0
4263	Energija	100	1.276,40	681,56	53,4
4264	Sitan inventar i auto gume	101	333,27	0,00	0,0
429	Ostali nespomenuti materijalni rashodi (AOP 103 do 107)	102	4.026,55	2.185,73	54,3
4291	Premije osiguranja	103	0,00	238,90	-
4292	Reprezentacija	104	3.611,79	1.641,83	45,5
4293	Članarine	105	132,72	135,00	101,7
4294	Kotizacije	106	282,04	170,00	60,3
4295	Ostali nespomenuti materijalni rashodi	107	0,00	0,00	-
43	Rashodi amortizacije	108	2.932,11	2.943,57	100,4
44	Financijski rashodi (AOP 110+111+115)	109	576,28	766,76	133,1
441	Kamate za izdane vrijednosne papire	110	0,00	0,00	-
442	Kamate za primljene kredite i zajmove (AOP 112 do 114)	111	0,00	0,00	-
4421	Kamate za primljene kredite banaka i ostalih kreditora	112	0,00	0,00	-
4422	Kamate za primljene robne i ostale zajmove	113	0,00	0,00	-
4423	Kamate za odobrene, a nerealizirane kredite i zajmove	114	0,00	0,00	-
443	Ostali financijski rashodi (AOP 116 do 119)	115	576,28	766,76	133,1
4431	Bankarske usluge i usluge platnog prometa	116	575,35	766,76	133,3
4432	Negativne tečajne razlike i valutna klauzula	117	0,93	0,00	0,0
4433	Zatezne kamate	118	0,00	0,00	-
4434	Ostali nespomenuti financijski rashodi	119	0,00	0,00	-
45	Donacije (AOP 121+125)	120	3.450,79	6.100,00	176,8
451	Tekuće donacije (AOP 122 do 124)	121	3.450,79	6.100,00	176,8
4511	Tekuće donacije	122	3.450,79	6.100,00	176,8
4512	Stipendije	123	0,00	0,00	-
4513	Tekuće donacije iz EU sredstava	124	0,00	0,00	-
452	Kapitalne donacije (AOP 126+127)	125	0,00	0,00	-

Račun iz rač. plana	OPIS	AOP	Ostvareno prethodne godine	Ostvareno u izvještajnom razdoblju	Indeks (5/4)
1	2	3	4	5	6
4521	Kapitalne donacije	126	0,00	0,00	-
4522	Kapitalne donacije iz EU sredstava	127	0,00	0,00	-
46	Ostali rashodi (AOP 129+134)	128	402,68	0,00	0,0
461	Kazne, penali i naknade štete (AOP 130 do 133)	129	0,00	0,00	-
4611	Naknade šteta pravnim i fizičkim osobama	130	0,00	0,00	-
4612	Penali, ležarine i drugo	131	0,00	0,00	-
4613	Naknade šteta radnicima	132	0,00	0,00	-
4614	Ugovorene kazne i ostale naknade šteta	133	0,00	0,00	-
462	Ostali nespomenuti rashodi (AOP 135 do 138)	134	402,68	0,00	0,0
4621	Neotpisana vrijednost i drugi rashodi otuđene i rashodovane dugotrajne imovine	135	402,68	0,00	0,0
4622	Otpisana potraživanja	136	0,00	0,00	-
4623	Rashodi za ostala porezna davanja	137	0,00	0,00	-
4624	Ostali nespomenuti rashodi	138	0,00	0,00	-
47	Rashodi vezani uz financiranje povezanih neprofitnih organizacija (AOP 140 do 143)	139	11.083,81	0,00	0,0
4711	Tekući rashodi vezani uz financiranje povezanih neprofitnih organizacija	140	11.083,81	0,00	0,0
4712	Kapitalni rashodi vezani uz financiranje povezanih neprofitnih organizacija	141	0,00	0,00	-
4713	Tekući rashodi vezani uz financiranje povezanih neprofitnih organizacija za EU projekte	142	0,00	0,00	-
4714	Kapitalni rashodi vezani uz financiranje povezanih neprofitnih organizacija za EU projekte	143	0,00	0,00	-
	Stanje zaliha proizvodnje i gotovih proizvoda na početku razdoblja	144	0,00	0,00	-
	Stanje zaliha proizvodnje i gotovih proizvoda na kraju razdoblja	145	0,00	0,00	-
	Povećanje zaliha proizvodnje i gotovih proizvoda (AOP 145-144)	146	0,00	0,00	-
	Smanjenje zaliha proizvodnje i gotovih proizvoda (AOP 144-145)	147	0,00	0,00	-
	UKUPNI RASHODI (AOP 054-146 ili 054+147)	148	304.065,44	377.653,96	124,2
	VIŠAK PRIHODA (AOP 001-148)	149	0,00	0,00	-
	MANJAK PRIHODA (AOP 148-001)	150	10.003,99	8.360,02	83,6
5221	Višak prihoda – preneseni	151	65.066,30	55.062,31	84,6
5222	Manjak prihoda – preneseni	152	0,00	0,00	-
	Obveze poreza na dobit po obračunu	153	0,00	0,00	-
	Višak prihoda raspoloživ u sljedećem razdoblju (AOP 149+151-150-152-153)	154	55.062,31	46.702,29	84,8
	Manjak prihoda za pokriće u sljedećem razdoblju (AOP 150+152-149-151+153)	155	0,00	0,00	-
DODATNI PODACI					
11	Stanje novčanih sredstava na početku godine	156	61.579,00	47.509,48	77,2
11-dugovno	Ukupni priljevi na novčane račune i blagajne	157	294.647,42	379.281,71	128,7
11-potražno	Ukupni odljevi s novčanih računa i blagajni	158	308.716,84	380.801,80	123,3
11	Stanje novčanih sredstava na kraju razdoblja (AOP 156+157-158)	159	47.509,58	45.989,39	96,8
	Prosječan broj radnika na osnovi stanja krajem izvještajnog razdoblja (cijeli broj)	160	1	1	100,0
	Prosječan broj radnika na osnovi sati rada (cijeli broj)	161	1	1	100,0
	Broj volontera	162	0	0	-
	Broj sati volontiranja	163	0	0	-
VRIJEDNOST OSTVARENIH INVESTICIJA U NOVU DUGOTRAJNU IMOVINU			Ostvarena vrijednost		Indeks (5/4)
		AOP	u istom razdoblju prethodne godine	u izvještajnom razdoblju	
051	Građevinski objekti u pripremi	164	0,00	0,00	-
052	Postrojenja i oprema u pripremi	165	0,00	0,00	-
053	Prijevozna sredstva u pripremi	166	0,00	0,00	-
054	Višegodišnji nasadi i osnovno stado u pripremi	167	0,00	0,00	-
055	Ostala nematerijalna proizvedena imovina u pripremi	168	0,00	0,00	-
056	Ostala nefinancijska imovina u pripremi	169	0,00	0,00	-
Opis stavke			AOP	Stanje 1. siječnja	Stanje na kraju izvještajnog razdoblja
	Stanje zaliha	170	0,00	0,00	-
	Kontrolni zbroj (AOP 160 do 170)	171	2,00	2,00	100,0

Potpis zakonskog zastupnika

Zakonski zastupnik: **LATINOVIĆ BORIS**

Datum: **31.12.2023**

Osoba za kontakt: **DUNATO IVANČICA**

Telefon: **0917385154**

Telefax: **0917385154**

Adresa e-pošte: **timbar@nikra.hr**

		PRIHODI	PLAN 2023.	REBALANS 2023.	OSTVARENJE 2023.	UDIO U REALIZACIJI	INDEKS REALIZACIJA /REBALANS
1.		Izvorni prihodi					
	1.1.	Turistička pristojba	207.000,00	205.000,00	201.337,34	97,26	98,21
	1.1.1.	Turistička pristojba-redovni račun	187.000,00	190.000,00	188.030,80	100,55	98,96
	1.1.2.	Turistička pristojba u nautičkom turizmu	20.000,00	15.000,00	13.306,54	66,53	88,71
	1.2.	Članarina	18.000,00	26.000,00	28.955,28	160,86	111,37
2.		Prihodi iz proračuna općine/grada/državnog	82.000,00	119.000,00	118.944,95	145,05	99,95
3.		Prihodi od sustava turističkih zajednica	3.000,00	7.300,00	7.256,16	241,87	99,40
4.		Prihodi iz EU fondova					
5.		Prihodi od gospodarske djelatnosti					
6.		Preneseni prihod iz prethodne godine	45.000,00	47.509,48	47.509,48	105,58	100,00
7.		Ostali prihodi	10,00	1.700,00	1.664,22	16642,20	97,90
		UKUPNI PRIHODI	355.010,00	406.509,48	405.667,43	114,27	99,79

		RASHODI	PLAN 2023.	REBALANS 2023.	OSTVARENJE 2023.	UDIO U REALIZACIJI	INDEKS REALIZACIJA /REBALANS
1.		ISTRAŽIVANJE I STRATEŠKO PLANIRANJE	840,03	840,03	840,03	100,00	100,00
	1.1.	Izrada strateških/operativnih/komunikacijskih/akcijskih dokumenata	840,03	840,03	840,03	100,00	100,00
	1.1.1.	Outdoor strategija TZ otoka Krka - udruženo TZ otoka Krka prema ključu 8.33%	840,03	840,03	840,03	100,00	100,00
	1.2.	Istraživanje i analiza tržišta			0,00	#DIV/0!	
	1.3.	Mjerenje učinkovitosti promotivnih aktivnosti			0,00	#DIV/0!	
2.		RAZVOJ TURISTIČKOG PROIZVODA	200.000,00	255.500,00	247.885,24	123,94	97,02
	2.1.	Identifikacija i vrednovanje resursa te strukturiranje turističkih proizvoda	13.000,00	20.000,00	20.612,10	158,55	103,06
	2.2.	Sustavi označavanja kvalitete turističkog proizvoda	5.000,00	2.500,00	1.484,69	29,69	59,39

	RASHODI	PLAN 2023.	REBALANS 2023.	OSTVARENJE 2023.	UDIO U REALIZACIJI	INDEKS REALIZACIJA /REBALANS
2.3.	Podrška razvoju turističkih događanja	180.000,00	231.000,00	225.432,01	125,24	97,59
2.4.	Turistička infrastruktura			0,00	#DIV/0!	
2.5.	Podrška turističkoj industriji	2.000,00	2.000,00	356,44	17,822	17,82
3.	KOMUNIKACIJA I OGLAŠAVANJE	51.701,52	49.210,06	42.760,93	82,71	86,89
3.1.	Sajmovi, posebne prezentacije i poslovne radionice	18.978,07	18.048,45	17.234,02	90,81	95,49
3.1.1.	Komunikacija i oglašavanje u sklopu TZ otoka Krka - prema ključu 8,33%	3.048,45	3.048,45	3.048,45	100,00	100,00
3.1.2.	Komunikacija i oglašavanje u sklopu TZ Kvarnera	15.929,62	15.000,00	14.185,57	89,05	94,57
3.2.	Suradnja s organizatorima putovanja	192,37	192,37	192,37	100,00	100,00
3.3.	Kreiranje promotivnog materijala	22.445,02	21.950,00	20.896,59	93,10	95,20
3.3.1.	Najam i održavanje promotivnih jumbo plakata			0,00	#DIV/0!	#DIV/0!
3.3.2.	Promotivni materijali sa TZ otok Krk	445,02	750,00	745,02	167,41	99,34
3.3.3.	Izrada brošura i ostalog promotivnog materijala	11.000,00	11.000,00	12.157,82	110,53	110,53
3.3.4.	Vođenje i održavanje facebook i instagram stranice	11.000,00	10.200,00	7.993,75	72,67	78,37
3.4.	Internetske stranice	5.066,82	5.000,00	3.380,31	66,71	67,61
3.5.	Kreiranje i upravljanje bazama turističkih podataka	19,24	19,24	19,24	100	
3.6.	Turističko-informativne aktivnosti	5.000,00	4.000,00	1.038,40	20,77	25,96
4.	DESTINACIJSKI MENADŽMENT	21.650,08	18.050,08	12.744,15	58,86	70,60
4.1.	Turistički informacijski sustavi i aplikacije /eVisitor	3.000,00	2.400,00	2.387,10	79,57	99,46
4.2.	Upravljanje kvalitetom u destinaciji	1.650,08	1.650,08	750,08	45,46	45,46
4.3.	Poticanje na uređenje destinacije	17.000,00	14.000,00	9.606,97	56,51	68,62
5.	ČLANSTVO U STRUKOVNIM ORGANIZACIJAMA	153,85	153,85	138,85	90,25	90,25
5.1.	Međunarodne strukovne i sl. organizacije			0,00	#DIV/0!	
5.2.	Domaće strukovne i sl. organizacije	153,85	153,85	138,85	90,25	
6.	ADMINISTRATIVNI RASHODI	65.684,88	67.149,61	65.225,84	99,30	97,14
6.1.	Plaće	47.568,48	48.568,48	48.712,83	102,41	100,30

	RASHODI	PLAN 2023.	REBALANS 2023.	OSTVARENJE 2023.	UDIO U REALIZACIJI	INDEKS REALIZACIJA /REBALANS
6.1.1.	Plaće ureda, sezonce, božićnica, nagrada, regres i slično	44.000,00	45.000,00	45.144,35	102,60	100,32
6.1.2.	Hladni pogon TZ otoka Krka - plaće - prema ključu 8,33%	3.568,48	3.568,48	3.568,48	100,00	100,00
6.2.	Materijalni troškovi	15.081,13	14.581,13	12.306,67	81,60	84,40
6.2.1.	Materijalni troškovi ureda	14.000,00	13.500,00	11.225,54	80,18	83,15
6.2.1.1.	Knjigovodstvo, usluge arhive, servisa i ostale usluge	6.000,00	6.000,00	5.370,52	89,51	89,51
6.2.1.2.	Telefon, Internet, mobitel, Hrvatska pošta i sl.	2.000,00	2.000,00	1.759,97	88,00	88,00
6.2.1.3.	Bankovne usluge, FINA, preplate (novine, office 365 i sl.)	2.000,00	2.000,00	1.350,18	67,51	67,51
6.2.1.4.	Putni izdaci, dnevnice i sl.	3.000,00	3.000,00	2.404,15	80,14	80,14
6.2.1.5.	Uredski materijal i nabava opreme	1.000,00	500,00	340,72	34,07	68,14
6.2.2.	Hladni pogon TZ otoka Krka - materijalni troškovi - prema ključu 8,33%	1.081,13	1.081,13	1.081,13	30,30	100,00
6.3.	Tijela turističke zajednice	3.035,27	4.000,00	4.206,34	138,58	105,16
7.	REZERVA	14.979,64	15.605,85			
8.	POKRIVANJE MANJKA PRIHODA IZ PRETHODNE GODINE					
	SVEUKUPNO 1	355.010,00	406.509,48	369.595,04	104,11	90,92
9.	FONDOVI - posebne namjene					
	Fond za turističke zajednice na turistički nedovoljno razvijenim područjima i kontinentu	10.000,00	10.000,00	9.917,00	99,17	99,17
	Fond za projekte udruženih turističkih zajednica					
	SVEUKUPNO 2	10.000,00	10.000,00	9.917,00		
TOTAL	SVEUKUPNO 1+ SVEUKUPNO 2	365.010,00	416.509,48	379.512,04		

STANJE NA RAČUNU

45.989,39



TURISTIČKA ZAJEDNICA OPĆINE DOBRINJ

STATISTIČKI PODACI ZA PERIOD 01.01.2023. – 31.12.2023.

***stanje eVisitor 16.01.2023.**

U Šilu, siječanj 2024. godine

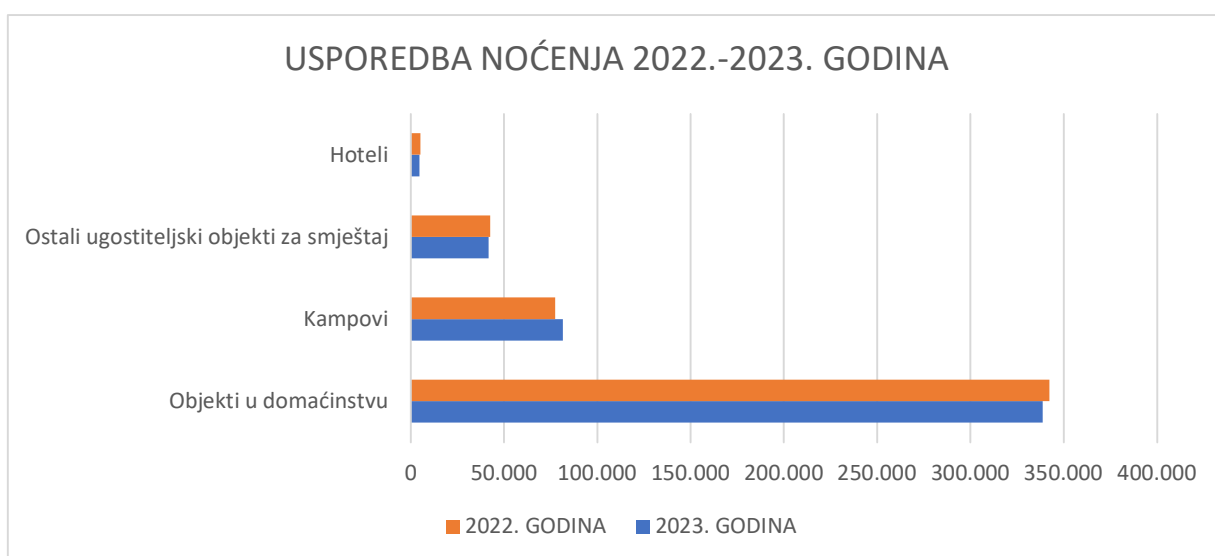
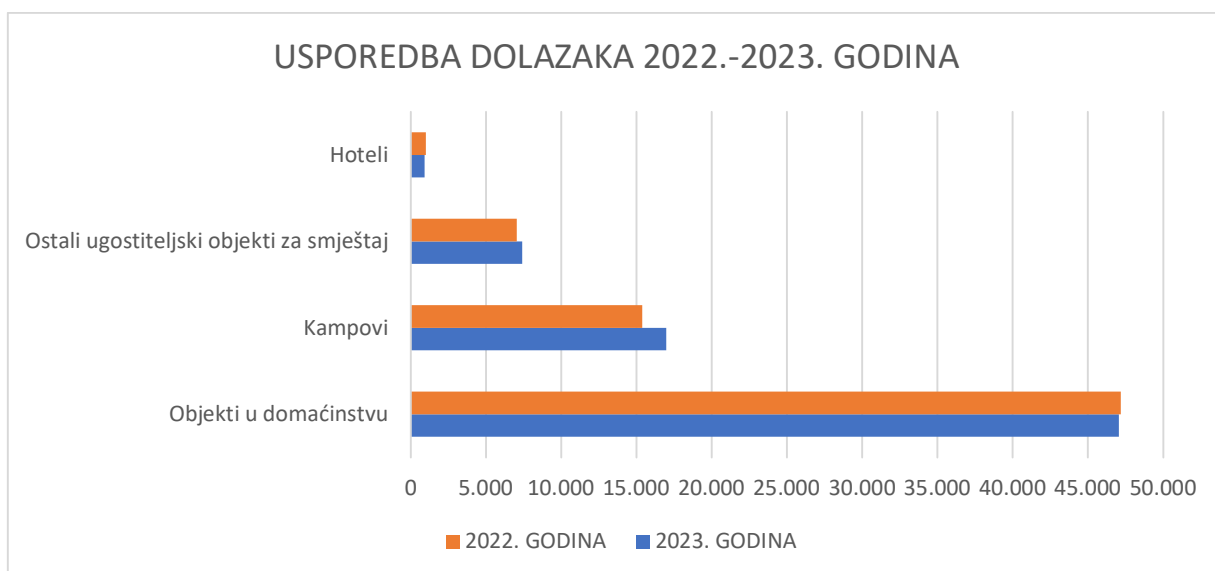
KOMERCIJALNI SMJEŠTAJ

1. NOĆENJA I DOLASCI

Nakon rekordne 2022. godine nadali smo se da će i 2023. godina biti odlična te da ćemo ostvariti još bolje rezultate nego te rekordne 2022. godine. Ti naši planovi se nisu ostvarili, ali smo zato dosegli rezultate koje smo bili ostvarili 2022. godine. To se ostvarilo u komercijalnom smještaju, a što se tiče nekomercijalnog smještaja tu smo nažalost svake godine sve gori i gori iako se iz godine u godinu grade novi objekti samo što se ljudi sve manje i manje prijavljuju jer nema adekvatne kontrole Državnog inspektorata na terenu.

2023. godinu završili smo sa 72 392 komercijalna turistički dolazaka što je za 2,48% više nego 2022. godine kada smo ostvarili 70 643 komercijalna turistička dolaska. Isto tako 2023. godine ostvareno je 466 821 komercijalna turistička noćenja što je za 0,16% lošije nego 2022. godine kada smo bili ostvarili 467 589 komercijalna turistička noćenja.

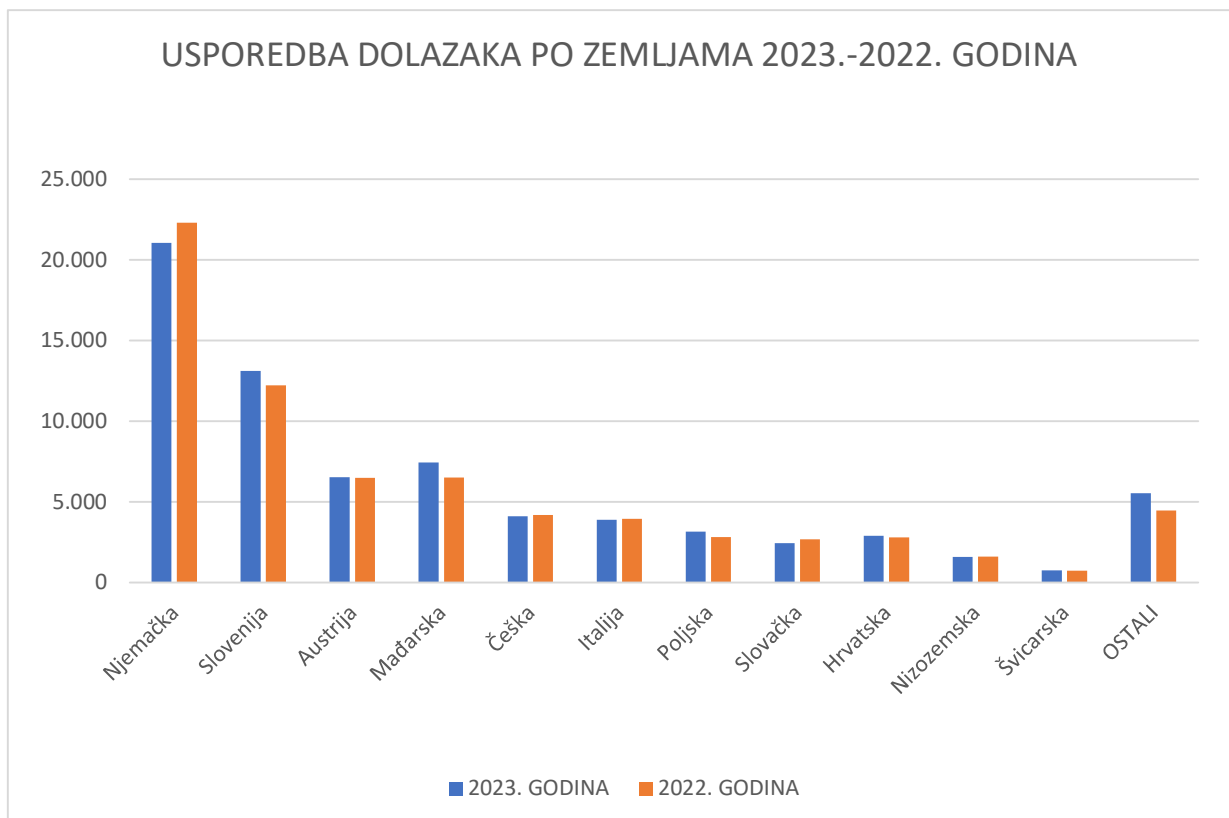
Od ove godine više se nećemo uspoređivati sa pred corona godinom 2019. koja je bila najuspješnija u Hrvatskoj i na našem području, nego uvijek sa prethodnom godinom tj. ove godine sa 2022. godinom.

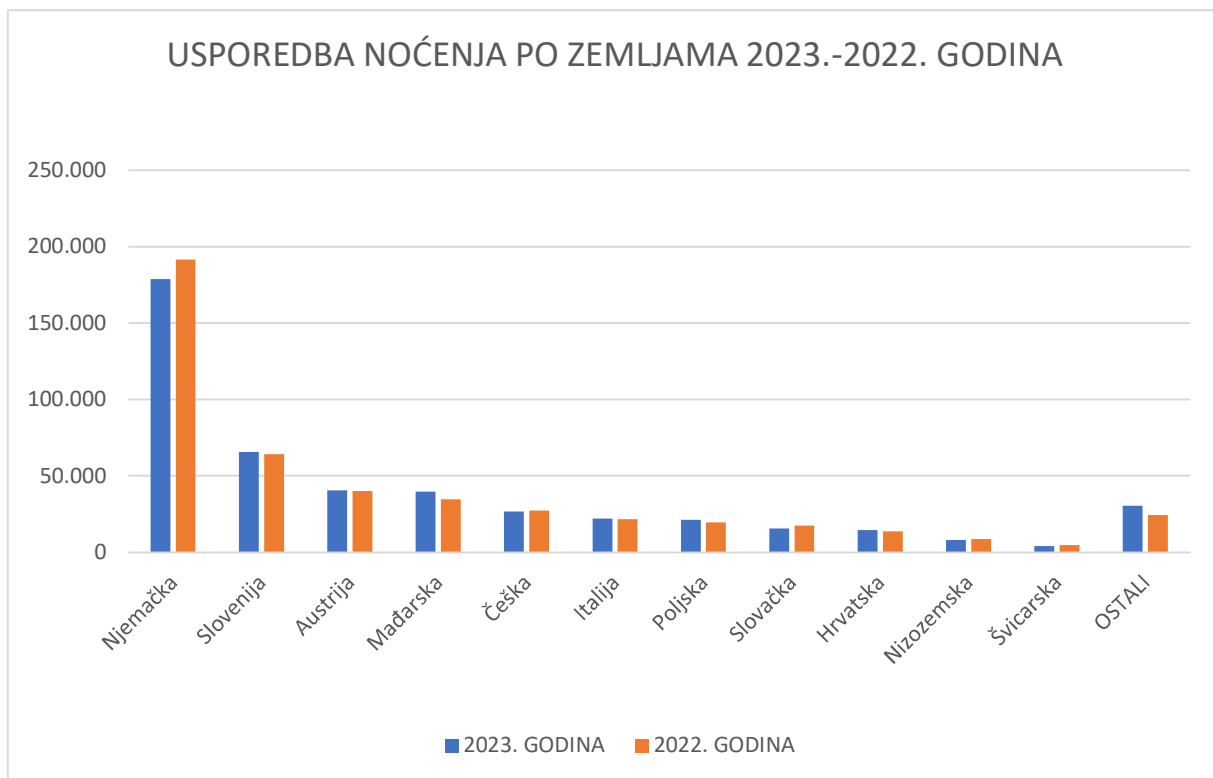


2. KOMERCIJALNI PO ZEMLJAMA

Uspoređujući glavne zemlje iz kojih nam dolaze turisti, vidljivo je da je i dalje najviše gostiju dolazi iz Njemačke i oni su ostvarili 21 043 dolaska (5,61% manje nego 2022. godine) te 178 759 noćenja (6,64% manje nego 2022. godine). Ovo je po prvi puta u dugom nizu godina da bilježimo pada dolazaka iz naše najjače emitivnog tržišta i to u dosta velikom postotku. Slijedeći po brojnosti su naši susjedi Slovenci koji su ostvarili 13 102 dolazaka (7,30% više), a noćenja 65 707 (2,38% više nego 2022. godine). Treći na listi komercijalnih dolazaka su Austrijanci koji su ostvarili 6 524 dolazaka (0,68% više nego 2022. godine), te 40 537 noćenja (1,28% više nego 2022. godine). Za njima slijede Mađari sa 7 435 dolazaka (14,46% više), te 39 616 noćenja (14,18% više nego prethodne 2022. godine). Za Mađarima slijede Česi (4 095 dolaska, te 26 706 noćenja), zatim Talijani (3 879 dolazaka i napravili su 21 970 noćenja što je 1,87% više). Tu su zatim Poljaci, Slovaci, a onda Hrvati, Nizozemci, Švicarci i tako dalje. Kod Hrvata ove godine bilježimo porast od 3,37% u dolascima te 6,34% u noćenjima za razliku od lani kada smo bilježilo oko 30% manje brojke.

Kad pažljivije proučimo ove podatke vidi se da čak 30% gostiju nam dolazi iz Njemačke te ostvaruju **čak 38,29%** ukupno ostvarenih noćenja na našem području. To su jako velike brojke iako su ove godine zabilježili pad od oko 2,5% u postotku zastupljenosti u odnosu na druge države. Za njim slijede Slovenci koji su zastupljeni sa 14,08% u ukupnim noćenjima tako da ove dvije nacije ostvaruju preko 50% ukupnih noćenja na području naše općine. Kad tim brojkama dodamo još Austrijance i Mađare došli smo do 70% turista koji nam dolaze iz tih 4 zemalja.

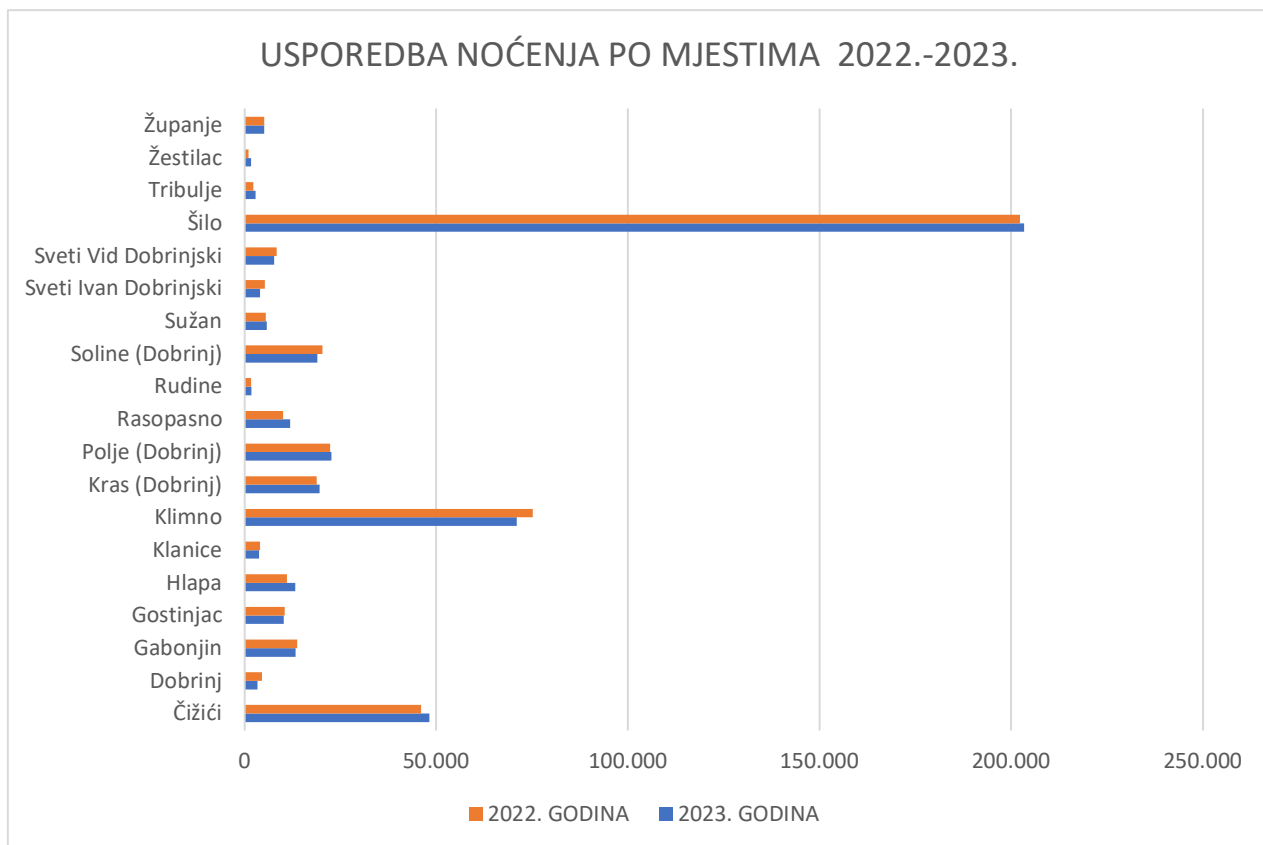




3. KOMERCIJALNI PO NASELJIMA

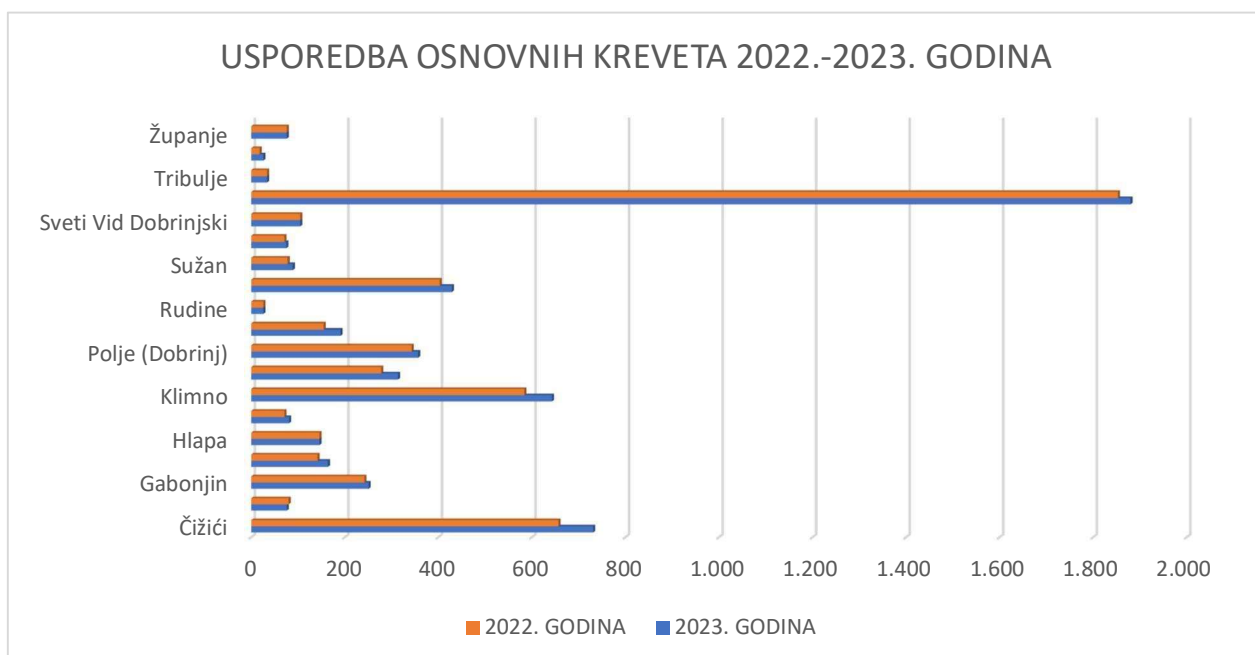
Kada promatramo komercijalna noćenja koja su ostvarena po naseljima vidljivo je da je Šilo daleko najviše posjećeno naselje te ostvaruje 43,19% ukupnog komercijalnog turističkog prometa. Nakon Šila, tu je Klimno sa 15,22%, zatim Čižići sa 10,32%, Polje sa 4,85%, i Kras sa 4,19% koje je preteklo Soline koje sudjeluju sa 4,06% te ostala mjesta po dobrinjštini. Moram napomenuti da Šilo i Klimno imaju kampove te dobar dio njihovog postotka u noćenjima otpada na kampove (kod Šila 58 179 noćenja, a kod Klimna 23 406 noćenja) te na integralni hotel koji se od prošle godine registrirao u Klimnu (947 noćenja), a ne na samo na privatni smještaj koji imaju sva ostala naselja.

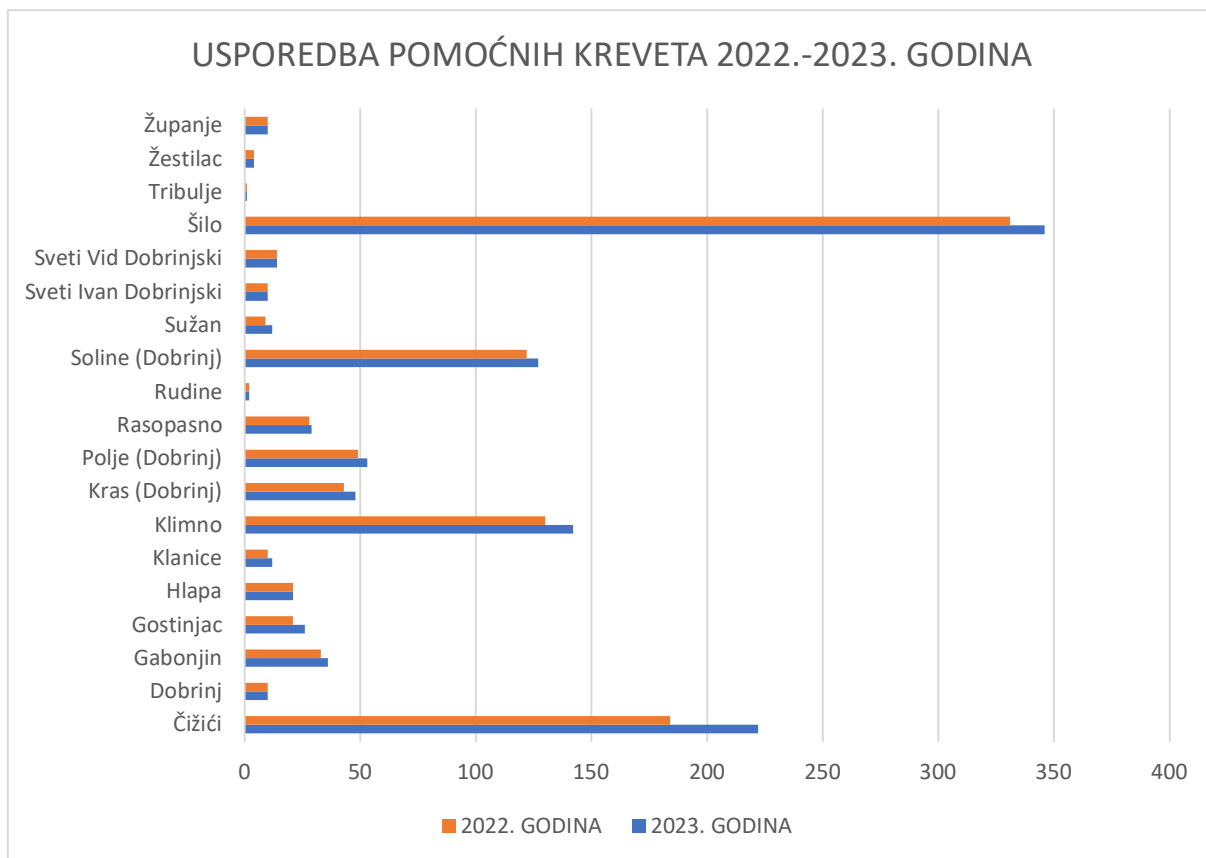
2023. godine ostvareno je 0,16% manje noćenja nego 2022. godine, dok je popunjenost ležajeva bila za 4,83% manja nego 2022. godine, a najveća popunjenost po ležaju je bila u Hlapi sa postotkom od 24,78%. Zanimljivo je da je popunjenost na području cijele općine Dobrinj za 2022. godinu bila 73 dana, a 2023. godine je pala za čak 4 dana i iznosila je 69 dana na godišnjoj razini (tu se gledaju i kampovi i integralni hotel, a kasnije u statistici sam prikazao samo privatni smještaj). Što to znači? Znači da je unatoč tome što smo u broju noćenja postigli skoro identične rezultate kao i 2022. godine, rastao broj kategoriziranih ležajeva koji se nisu popunili te je slijedom toga došlo do ukupne manje prosječne popunjenosti kapaciteta tako da ako bi gledali tako ostvaren je minus od 5,50%, a ne od 0,16% kako nam kaže statistika o ostvarenim noćenjima na području naše općine.



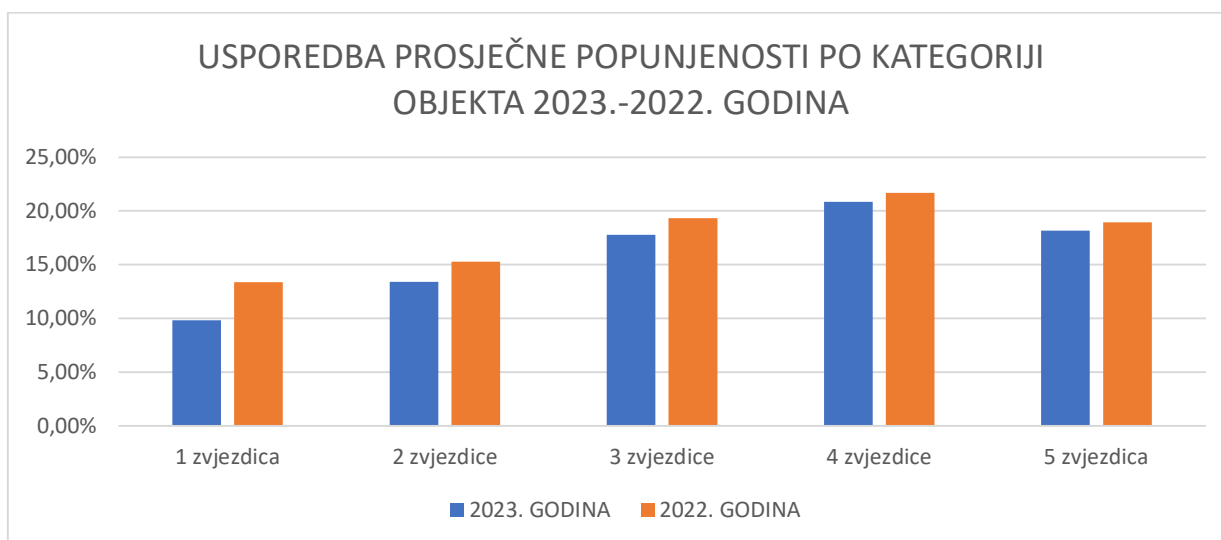
4. BROJ LEŽAJEVA

Sa 31.12.2023. imamo registrirano 5 694 osnovnih ležajeva te 1 125 pomoćnih ležajeva što u konačnici daje povećanje broja osnovnih ležajeva od 6,19% te povećanje pomoćnih od 9,01%% u odnosu na 2022. godinu ili za 332 osnovna kreveta te 93 pomoćna kreveta. U ovaj izračun nisu uključena 2 kampa sa ukupno 1 068 ležajeva i 2 kampirališta sa 36 ležajeva, te integralni hotel sa 24 osnovna ležaja.





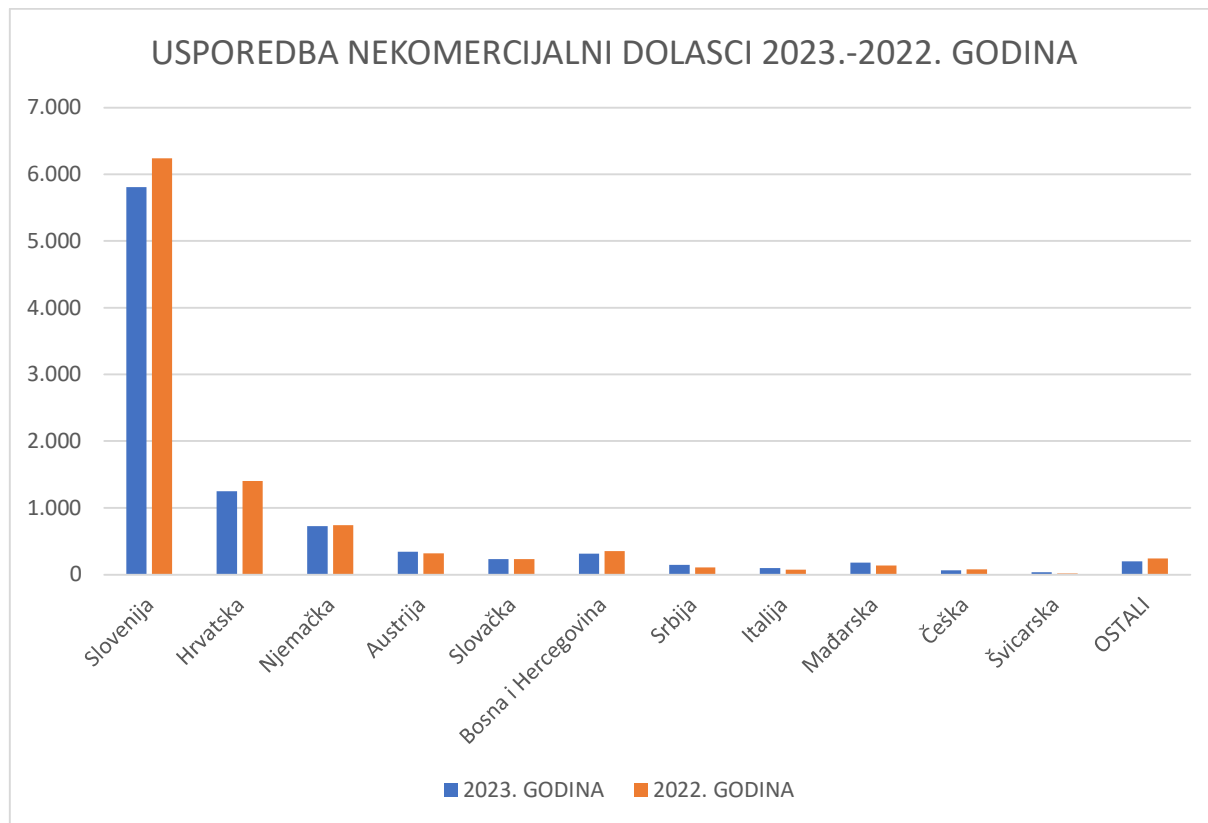
Ako pogledamo prosječnu popunjenost po kategoriji objekta u privatnom smještaju, vidimo da je najbolja popunjenost visoko kategoriziranog smještaja. Objekti sa 4 zvjezdice su imali 20,85% prosječna popunjenost, a objekti sa 5 zvjezdica 18,15%. Kada to usporedimo sa podacima od 2022. godine vidljivo je da je bila manja popunjenost svih objekata i kada to pretvorimo u dane onda je 2022. godine bila prosječna popunjenost 72 dana, a 2023. godine pala je na 67 dana. Najveći minus zabilježili su objekti sa jednom i dvije zvjezdice. Dakle vidljivo je da se isplati ulagati u kvalitetu smještajnog objekta.

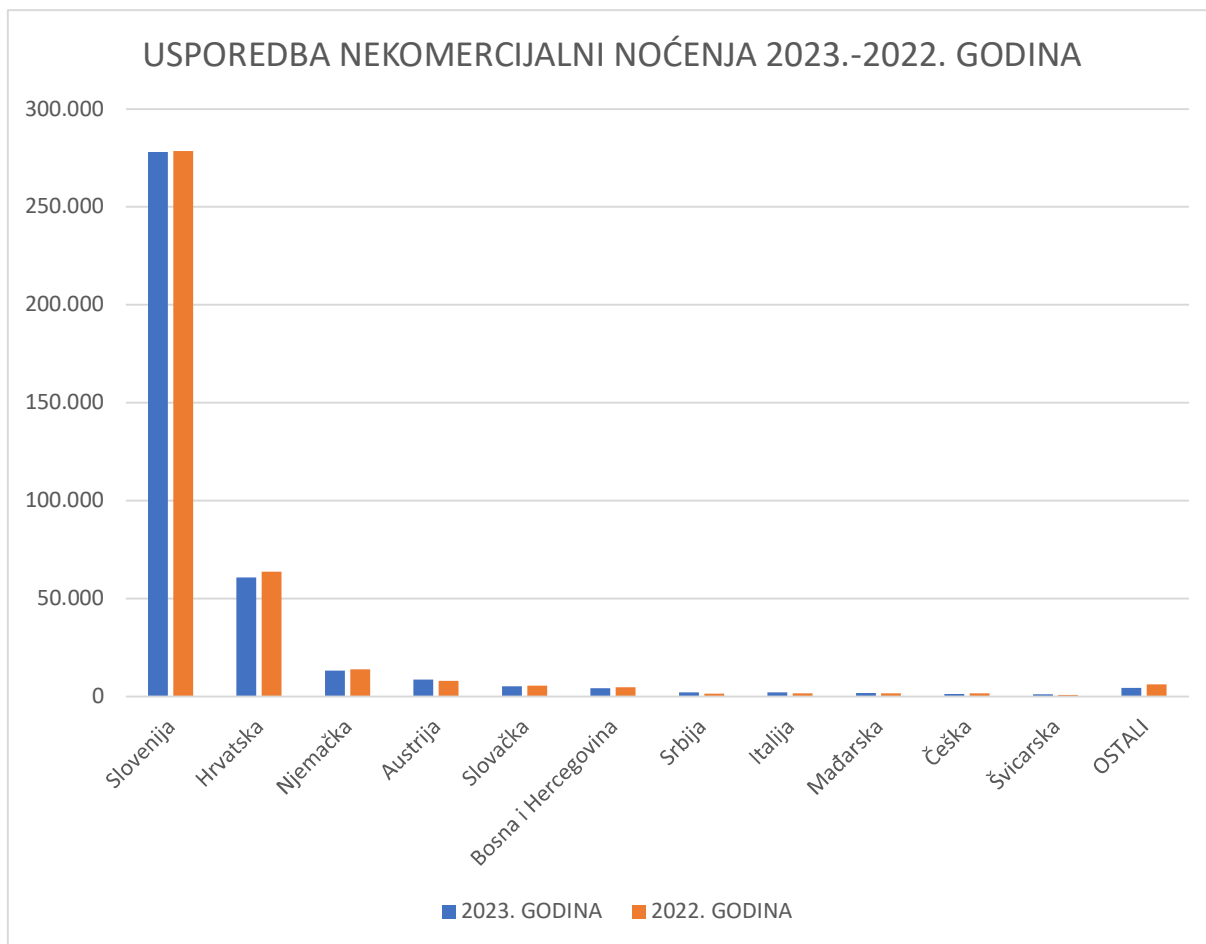


NEKOMERCIJALNI SMJEŠTAJ

Uvidom u podatke iz sustava eVisitor o dolascima i noćenjima u nekomercijalnom smještaju 2023. godine, i njihovom usporedbom sa podacima od 2022. godine, vidimo da je čak 5,58% prijavljeno manje gostiju (prošle godine taj indeks je bio 10%!!), a ostvareno 0,09% manje noćenja. Kad gledamo podatke o dolascima onda se najbolje vidi koliko je manje Slovenjskih i Hrvatskih državljana se prijavilo i ove godine. Trend je već bio vidljiv već prethodne godine kada je isto bio veliki pad prijave. Mislim da je prvenstveno riječ o neprijavljanju, a ne o nedolasku u svoje objekte. 2020. godine Slovenski carinici tražili su od svojih državljana potvrdu gdje su bili prijavljeni (jer ako su bili van europske unije onda bi morali u karantenu), pa su se svi prijavljivali. 2021. godine to nije bio slučaj te nije trebala nikakva potvrda o prijavi već COVID potvrda. Od 2022. nitko više nije tražio nikakve papire o prijavama niti COVID potvrde o cijepljenju tako da je bilo još manje prijave boravka tijekom godine. Isto tako 2023. nije bilo potrebno nikakva dokumentacija a niti su inspektori bili previše aktivni i kontrolirali boravak vlasnika nekretnina u svojim objektima. Bilo bi dobro da Državni inspektorat pojača kontrole prijave vikendaša, ali nažalost to će biti teško izvodivo jer za cijeli Krk postoji samo jedna turistička inspektorica koja manje-više izlazi na teren samo po prijavi konkretnog slučaja, a i sa tim je bilo problema jer je bila na bolovanju, pa su bile i nisu bile neke zamjene tijekom sezone koje su dolazile iz Rijeke na naše prijave, ali dok bi oni došli više nikoga ne bi zatekli u objektima.

Najbrojniji vikendaši su i dalje Slovenci koji su ostvarili 278 055 noćenja, a to je za 016% manje nego 2022. godine, zatim slijede Hrvati koji su ostvarili 60 794 noćenja što je za 4,60% manje nego 2022. godine, za njima slijede Nijemci koji su ostvarili 13 102 noćenja (4,82% manje), zatim Austrijanci 8 567 noćenja (9,38% više), Slovaci 5 138 noćenja (6,38% manje) itd. Teško je reći koliko je točno noćenja realizirano jer se vlasnici nekretnina prijavljuju na paušal od 15.06.-15.09. te je to sve evidentirano kao noćenje iako oni ne borave cijelo to vrijeme u tom objektu.





PRILOG:

- Usporedba turističkog prometa prema vrsti objekta 2023.-2022. godine
- Usporedba država turista za komercijalni smještaj 2023-2022 godine
- Usporedba država turista za nekomercijalni smještaj 2023-2022 godine
- Usporedba komercijalnog prometa po naseljima 2023.-2022. godine
- Usporedba nekomercijalnog prometa po naseljima 2023.-2022. godine
- Usporedba broja osnovnih i pomoćnih ležajeva u komercijalnom smještaju po naseljima 2023-2022. godine
- prosječna popunjenost po krevetu po kategoriji objekta 2023-2022. godine

Vrsta objekta	DOLASCI		NOĆENJA	
	2023.	2022.	2023.	2022.
Nekomercijalni smještaj	9.378	9.932	382.129	385.964
Objekti u domaćinstvu	47.065	47.192	338.745	342.295
Kampovi	16.989	15.383	81.603	77.492
Ostali ugostiteljski objekti za smještaj	7.414	7.057	41.802	42.569
Hoteli	924	1.011	4.671	5.233
Ukupno:	81.770	80.575	848.950	853.553
				99,46

INDEKS

INDEKS

INDEKS

INDEKS

INDEKS

INDEKS

INDEKS

INDEKS

INDEKS

Država	DOLASCI				KOMERCIJALNI NOĆENJA				% DOLAZAKA				% NOĆENJA	
	2023.	2022.	INDEKS	2023.	2022.	INDEKS	2023.%	2022.%	2023.%	2022.%	2023.%	2022.%		
Njemačka	21.043	22.294	94,39	178.759	191.482	93,36	29,07%	31,56%	38,29%	40,95%				
Slovenija	13.102	12.211	107,30	65.707	64.182	102,38	18,10%	17,29%	14,08%	13,73%				
Austrija	6.524	6.480	100,68	40.537	40.025	101,28	9,01%	9,17%	8,68%	8,56%				
Mađarska	7.435	6.496	114,46	39.616	34.697	114,18	10,27%	9,20%	8,49%	7,42%				
Češka	4.095	4.169	98,22	26.706	27.353	97,63	5,66%	5,90%	5,72%	5,85%				
Italija	3.879	3.940	98,45	21.970	21.566	101,87	5,36%	5,58%	4,71%	4,61%				
Poljska	3.144	2.811	111,85	21.080	19.551	107,82	4,34%	3,98%	4,52%	4,18%				
Slovačka	2.437	2.670	91,27	15.578	17.400	89,53	3,37%	3,78%	3,34%	3,72%				
Hrvatska	2.880	2.786	103,37	14.505	13.640	106,34	3,98%	3,94%	3,11%	2,92%				
Nizozemska	1.587	1.598	99,31	8.044	8.707	92,39	2,19%	2,26%	1,72%	1,86%				
Švicarska	736	724	101,66	3.973	4.607	86,24	1,02%	1,02%	0,85%	0,99%				
Ukrajina	593	289	205,19	3.942	1.755	224,62	0,82%	0,41%	0,84%	0,38%				
Rumunjska	550	320	171,88	3.010	1.719	175,10	0,76%	0,45%	0,64%	0,37%				
Belgija	591	552	107,07	2.942	3.034	96,97	0,82%	0,78%	0,63%	0,65%				
Danska	397	251	158,17	2.780	1.516	183,38	0,55%	0,36%	0,60%	0,32%				
Francuska	687	555	123,78	2.573	2.372	108,47	0,95%	0,79%	0,55%	0,51%				
Ujedinjena Kraljevina	360	325	110,77	2.048	1.692	121,04	0,50%	0,46%	0,44%	0,36%				
Srbija	259	220	117,73	1.882	1.467	128,29	0,36%	0,31%	0,40%	0,31%				
Bosna i Hercegovina	243	241	100,83	1.593	1.640	97,13	0,34%	0,34%	0,34%	0,35%				
Švedska	230	284	80,99	1.222	1.518	80,50	0,32%	0,40%	0,26%	0,32%				
SAD	172	106	162,26	838	580	144,48	0,24%	0,15%	0,18%	0,12%				
Litva	184	179	102,79	788	776	101,55	0,25%	0,25%	0,17%	0,17%				
Ostale azijske zemlje	66	40	165,00	738	200	369,00	0,09%	0,06%	0,16%	0,04%				
Indija	26	16	162,50	495	66	750,00	0,04%	0,02%	0,11%	0,01%				
Rusija	74	88	84,09	466	721	64,63	0,10%	0,12%	0,10%	0,15%				
Letonija	104	96	108,33	454	467	97,22	0,14%	0,14%	0,10%	0,10%				
Španjolska	151	114	132,46	394	291	135,40	0,21%	0,16%	0,08%	0,06%				
Estonija	75	83	90,36	318	311	102,25	0,10%	0,12%	0,07%	0,07%				
Bjelorusija	55	18	305,56	299	158	189,24	0,08%	0,03%	0,06%	0,03%				
Kanada	63	33	190,91	293	257	114,01	0,09%	0,05%	0,06%	0,05%				
Ostale europske zemlje	34	35	97,14	293	224	130,80	0,05%	0,05%	0,06%	0,05%				

Država	DOLASCI			NOĆENJA			% DOLAZAKA			% NOĆENJA		
	2023.	2022.	INDEKS	2023.	2022.	INDEKS	2023.%	2022.%	2023.%	2022.%	2023.%	2022.%
Norveška	52	56	92,86	272	465	58,49	0,07%	0,08%	0,06%	0,10%		
Luksemburg	33	26	126,92	228	225	101,33	0,05%	0,04%	0,05%	0,05%		
Ostale afričke zemlje	41	26	157,69	218	148	147,30	0,06%	0,04%	0,05%	0,03%		
Turska	38	32	118,75	196	139	141,01	0,05%	0,05%	0,04%	0,03%		
Makedonija	30	43	69,77	193	199	96,98	0,04%	0,06%	0,04%	0,04%		
Izrael	38	42	90,48	174	86	202,33	0,05%	0,06%	0,04%	0,02%		
Brazil	34	14	242,86	160	70	228,57	0,05%	0,02%	0,03%	0,01%		
Finska	54	26	207,69	158	149	106,04	0,07%	0,04%	0,03%	0,03%		
Australija	41	54	75,93	147	321	45,79	0,06%	0,08%	0,03%	0,07%		
Kazahstan	23	7	328,57	141	58	243,10	0,03%	0,01%	0,03%	0,01%		
Kosovo	15	41	36,59	132	462	28,57	0,02%	0,06%	0,03%	0,10%		
Albanija	21	14	150,00	109	142	76,76	0,03%	0,02%	0,02%	0,03%		
Portugal	23	19	121,05	107	124	86,29	0,03%	0,03%	0,02%	0,03%		
Bugarska	29	40	72,50	103	217	47,47	0,04%	0,06%	0,02%	0,05%		
Kina	20	43	46,51	88	127	69,29	0,03%	0,06%	0,02%	0,03%		
Grčka	11	19	57,89	84	125	67,20	0,02%	0,03%	0,02%	0,03%		
Irska	16	14	114,29	79	70	112,86	0,02%	0,02%	0,02%	0,01%		
zemlje Juž i Sred Amerike	21	38	55,26	64	163	39,26	0,03%	0,05%	0,01%	0,03%		
Indonezija	5	0	0,00	42	0	0,00	0,01%	0,00%	0,01%	0,00%		
Koreja, Republika	13	8	162,50	41	26	157,69	0,02%	0,01%	0,01%	0,01%		
Japan	6	4	150,00	30	23	130,43	0,01%	0,01%	0,01%	0,00%		
Lihtenštajn	2	5	40,00	28	25	112,00	0,00%	0,01%	0,01%	0,01%		
Argentina	9	4	225,00	23	18	127,78	0,01%	0,01%	0,00%	0,00%		
Maroko	7	2	350,00	23	7	328,57	0,01%	0,00%	0,00%	0,00%		
Meksiko	2	8	25,00	23	39	58,97	0,00%	0,01%	0,00%	0,01%		
Tajland	4	4	100,00	19	16	118,75	0,01%	0,01%	0,00%	0,00%		
Tunis	3	2	150,00	18	9	200,00	0,00%	0,00%	0,00%	0,00%		
Novi Zeland	5	1	500,00	15	13	115,38	0,01%	0,00%	0,00%	0,00%		
Katar	4	0	0,00	12	0	0,00	0,01%	0,00%	0,00%	0,00%		
Island	2	0	0,00	10	0	0,00	0,00%	0,00%	0,00%	0,00%		
Južnoafrička Republika	3	4	75,00	9	23	39,13	0,00%	0,01%	0,00%	0,00%		
Tajvan, Kina	3	2	150,00	9	11	81,82	0,00%	0,00%	0,00%	0,00%		

Država	DOLASCI		NOĆENJA		% DOLAZAKA		% NOĆENJA		
	2023.	2022.	INDEKS	2023.	2022.	2023.%	2022.%	2023.%	2022.%
Jordan	1	4	25,00	7	24	0,00%	0,01%	0,00%	0,01%
Čile	2	5	40,00	6	19	0,00%	0,01%	0,00%	0,00%
Malta	2	4	50,00	4	6	0,00%	0,01%	0,00%	0,00%
Ostale zemlje Oceanije	2	2	100,00	4	18	0,00%	0,00%	0,00%	0,00%
Ujedinjeni Arapski Emirati	1	1	100,00	2	5	0,00%	0,00%	0,00%	0,00%
Cipar	0	1	0,00	0	1	0,00%	0,00%	0,00%	0,00%
Crna Gora	0	3	0,00	0	37	0,00%	0,00%	0,00%	0,01%
Hong Kong, Kina	0	0	0,00	0	0	0,00%	0,00%	0,00%	0,00%
Kuvajt	0	0	0,00	0	0	0,00%	0,00%	0,00%	0,00%
Makao, Kina	0	0	0,00	0	0	0,00%	0,00%	0,00%	0,00%
Oman	0	0	0,00	0	0	0,00%	0,00%	0,00%	0,00%
Ostale zemlje Sjeverne Amerike	0	1	0,00	0	5	0,00%	0,00%	0,00%	0,00%
Strani turisti:	69.512	67.857	102,44	452.316	453.949	99,64	96,06%	96,89%	97,08%
Domaći turisti:	2.880	2.786	103,37	14.505	13.640	106,34	3,94%	3,11%	2,92%
UKUPNO:	72.392	70.643	102,48	466.821	467.589	99,84	100,00%	100,00%	100,00%

Država	DOLASCI				NEKOMERCIJALNI NOĆENJA				UDIO ODLASCI				UDIO NOĆENJA	
	2023.	2022.	INDEKS	2023.	2022.	INDEKS	2023.	2022.	2023.	2022.	2023.	2022.	2023.	2022.
Slovenija	5.808	6.238	93,11	278.055	278.491	99,84	61,93%	62,81%	72,76%	72,15%				
Hrvatska	1.247	1.401	89,01	60.794	63.728	95,40	13,30%	14,11%	15,91%	16,51%				
Njemačka	724	740	97,84	13.102	13.776	95,11	7,72%	7,45%	3,43%	3,57%				
Austrija	342	319	107,21	8.567	7.832	109,38	3,65%	3,21%	2,24%	2,03%				
Slovačka	231	230	100,43	5.138	5.488	93,62	2,46%	2,32%	1,34%	1,42%				
Bosna i Hercegovina	315	350	90,00	4.180	4.653	89,83	3,36%	3,52%	1,09%	1,21%				
Srbija	146	106	137,74	1.953	1.291	151,28	1,56%	1,07%	0,51%	0,33%				
Italija	95	74	128,38	1.945	1.583	122,87	1,01%	0,75%	0,51%	0,41%				
Mađarska	179	136	131,62	1.680	1.491	112,68	1,91%	1,37%	0,44%	0,39%				
Češka	61	79	77,22	1.282	1.478	86,74	0,65%	0,80%	0,34%	0,38%				
Švicarska	34	17	200,00	1.115	773	144,24	0,36%	0,17%	0,29%	0,20%				
SAD	21	9	233,33	648	259	250,19	0,22%	0,09%	0,17%	0,07%				
Švedska	26	13	200,00	441	181	243,65	0,28%	0,13%	0,12%	0,05%				
Makedonija	14	17	82,35	427	369	115,72	0,15%	0,17%	0,11%	0,10%				
Albanija	5	4	125,00	417	337	123,74	0,05%	0,04%	0,11%	0,09%				
Ukrajina	31	32	96,88	394	798	49,37	0,33%	0,32%	0,10%	0,21%				
Ujedinjena Kraljevina	16	34	47,06	284	605	46,94	0,17%	0,34%	0,07%	0,16%				
Rusija	7	7	100,00	256	136	188,24	0,07%	0,07%	0,07%	0,04%				
Poljska	16	37	43,24	238	456	52,19	0,17%	0,37%	0,06%	0,12%				
Kanada	6	3	200,00	230	13	1.769,23	0,06%	0,03%	0,06%	0,00%				
Danska	8	16	50,00	210	216	97,22	0,09%	0,16%	0,05%	0,06%				
Nizozemska	7	11	63,64	167	205	81,46	0,07%	0,11%	0,04%	0,05%				
Belgija	5	4	125,00	159	198	80,30	0,05%	0,04%	0,04%	0,05%				
Španjolska	5	6	83,33	78	285	27,37	0,05%	0,06%	0,02%	0,07%				
Luksemburg	2	2	100,00	66	178	37,08	0,02%	0,02%	0,02%	0,05%				
Ostale azijske zemlje	2	0	0,00	59	0	0,00	0,02%	0,00%	0,02%	0,00%				
Kosovo	2	1	200,00	54	62	87,10	0,02%	0,01%	0,01%	0,02%				
Rumunjska	9	6	150,00	53	30	176,67	0,10%	0,06%	0,01%	0,01%				
Crna Gora	2	0	0,00	40	0	0,00	0,02%	0,00%	0,01%	0,00%				
Meksiko	2	1	200,00	33	34	97,06	0,02%	0,01%	0,01%	0,01%				
Francuska	4	12	33,33	28	106	26,42	0,04%	0,12%	0,01%	0,03%				

Država	DOLASCI		NOĆENJA		UDIO ODLASCI		UDIO NOĆENJA		
	2023.	2022.	INDEKS	2023.	2022.	2023.	2022.	2023.	2022.
Irska	4	6	66,67	22	194	11,34	0,04%	0,01%	0,05%
Ostale europske zemlje	1	0	0,00	11	0	0,00	0,01%	0,00%	0,00%
Ostale zemlje Južne i Srednje Amerike	1	1	100,00	3	5	60,00	0,01%	0,00%	0,00%
Argentina	0	2	0,00	0	104	0,00	0,00%	0,00%	0,03%
Australija	0	5	0,00	0	35	0,00	0,00%	0,00%	0,01%
Bjelorusija	0	0	0,00	0	0	0,00	0,00%	0,00%	0,00%
Brazil	0	0	0,00	0	0	0,00	0,00%	0,00%	0,00%
Bugarska	0	1	0,00	0	2	0,00	0,00%	0,00%	0,00%
Čipar	0	0	0,00	0	0	0,00	0,00%	0,00%	0,00%
Čile	0	0	0,00	0	0	0,00	0,00%	0,00%	0,00%
Estonija	0	0	0,00	0	0	0,00	0,00%	0,00%	0,00%
Finska	0	0	0,00	0	0	0,00	0,00%	0,00%	0,00%
Grčka	0	0	0,00	0	0	0,00	0,00%	0,00%	0,00%
Hong Kong, Kina	0	0	0,00	0	0	0,00	0,00%	0,00%	0,00%
Indija	0	0	0,00	0	0	0,00	0,00%	0,00%	0,00%
Indonezija	0	0	0,00	0	0	0,00	0,00%	0,00%	0,00%
Island	0	0	0,00	0	0	0,00	0,00%	0,00%	0,00%
Izrael	0	0	0,00	0	0	0,00	0,00%	0,00%	0,00%
Japan	0	0	0,00	0	0	0,00	0,00%	0,00%	0,00%
Jordan	0	0	0,00	0	0	0,00	0,00%	0,00%	0,00%
Južnoafrička Republika	0	0	0,00	0	0	0,00	0,00%	0,00%	0,00%
Katar	0	0	0,00	0	0	0,00	0,00%	0,00%	0,00%
Kazahstan	0	0	0,00	0	0	0,00	0,00%	0,00%	0,00%
Kina	0	0	0,00	0	0	0,00	0,00%	0,00%	0,00%
Koreja, Republika	0	0	0,00	0	0	0,00	0,00%	0,00%	0,00%
Kuvajt	0	0	0,00	0	0	0,00	0,00%	0,00%	0,00%
Letonija	0	0	0,00	0	0	0,00	0,00%	0,00%	0,00%
Lihtenštajn	0	0	0,00	0	0	0,00	0,00%	0,00%	0,00%
Litva	0	0	0,00	0	0	0,00	0,00%	0,00%	0,00%
Makao, Kina	0	0	0,00	0	0	0,00	0,00%	0,00%	0,00%
Malta	0	0	0,00	0	0	0,00	0,00%	0,00%	0,00%
Maroko	0	0	0,00	0	0	0,00	0,00%	0,00%	0,00%

Država	DOLASCI		NOĆENJA		UDIO ODLASCI		UDIO NOĆENJA		
	2023.	2022.	INDEKS	2023.	2022.	2023.	2022.	2023.	2022.
Norveška	0	3	0,00	0	42	0,00%	0,03%	0,00%	0,01%
Novi Zeland	0	0	0,00	0	0	0,00%	0,00%	0,00%	0,00%
Oman	0	0	0,00	0	0	0,00%	0,00%	0,00%	0,00%
Ostale afričke zemlje	0	0	0,00	0	0	0,00%	0,00%	0,00%	0,00%
Ostale zemlje Oceanije	0	0	0,00	0	0	0,00%	0,00%	0,00%	0,00%
Ostale zemlje Sjeverne Amerike	0	0	0,00	0	0	0,00%	0,00%	0,00%	0,00%
Portugal	0	0	0,00	0	0	0,00%	0,00%	0,00%	0,00%
Tajland	0	1	0,00	0	16	0,00%	0,01%	0,00%	0,00%
Tajvan, Kina	0	0	0,00	0	0	0,00%	0,00%	0,00%	0,00%
Tunis	0	0	0,00	0	0	0,00%	0,00%	0,00%	0,00%
Turska	0	8	0,00	0	514	0,00%	0,08%	0,00%	0,13%
Ujedinjeni Arapski Emirati	0	0	0,00	0	0	0,00%	0,00%	0,00%	0,00%
Strani turisti:	8.131	8.531	95,31	321.335	322.236	86,70%	85,89%	84,09%	83,49%
Domaći turisti:	1.247	1.401	89,01	60.794	63.728	13,30%	14,11%	15,91%	16,51%
UKUPNO:	9.378	9.932	94,42	382.129	385.964	100,00%	100,00%	100,00%	100,00%

Objekt lokacija Naselje	KOMERCIJALNI					
	NOĆENJA			DOLASCI		
	2023.	2022.	INDEKS	2023.	2022.	INDEKS
Čižici	48.177	46.035	104,65	7.272	6.999	103,90
Dobrinj	3.405	4.574	74,44	508	787	64,55
Gabonjin	13.280	13.713	96,84	2.055	2.092	98,23
Gostinjac	10.192	10.506	97,01	1.254	1.269	98,82
Hlapa	13.204	11.022	119,80	1.521	1.298	117,18
Klanice	3.801	4.027	94,39	505	529	95,46
Klimno	71.035	75.235	94,42	11.724	12.238	95,80
Kras (Dobrinj)	19.564	18.847	103,80	2.352	2.158	108,99
Polje (Dobrinj)	22.664	22.342	101,44	3.317	3.271	101,41
Rasopasno	11.878	10.062	118,05	1.575	1.377	114,38
Rudine	1.741	1.676	103,88	258	232	111,21
Soline (Dobrinj)	18.962	20.337	93,24	3.143	3.259	96,44
Sužan	5.796	5.522	104,96	716	657	108,98
Sveti Ivan Dobrinjski	4.058	5.324	76,22	455	577	78,86
Sveti Vid Dobrinjski	7.705	8.349	92,29	927	941	98,51
Šilo	201.631	201.564	100,03	33.522	31.961	104,88
Tribulje	2.891	2.310	125,15	453	324	139,81
Žestilac	1.704	1.044	163,22	249	132	188,64
Županje	5.133	5.100	100,65	586	542	108,12
Ukupno	466.821	467.589	99,84	72.392	70.643	102,48

Objekt lokacija Naselje	NEKOMERCIJALNI			DOLASCI		
	NOĆENJA					
	2023.	2022.	INDEKS	2023.	2022.	INDEKS
Čižići	91.206	92.987	98,08	2.253	2.440	92,34
Dobrinj	890	1.412	63,03	33	59	55,93
Gabonjin	3.595	3.760	95,61	85	105	80,95
Gostinjac	6.884	7.074	97,31	214	238	89,92
Hlapa	33.999	32.051	106,08	682	778	87,66
Klanice	1.122	1.221	91,89	86	44	195,45
Klimno	83.667	78.835	106,13	1.553	1.591	97,61
Kras (Dobrinj)	2.831	2.413	117,32	117	128	91,41
Polje (Dobrinj)	32.877	36.347	90,45	1.017	1.004	101,29
Rasopasno	8.530	6.784	125,74	204	192	106,25
Rudine	499	637	78,34	35	33	106,06
Soline (Dobrinj)	28.406	30.296	93,76	606	702	86,32
Sužan	2.253	2.414	93,33	62	67	92,54
Sveti Ivan Dobrinjski	1.521	2.046	74,34	116	107	108,41
Sveti Vid Dobrinjski	916	857	106,88	60	58	103,45
Šilo	66.132	69.182	95,59	1.829	1.884	97,08
Tribulje	1.671	1.257	132,94	73	82	89,02
Žestilac	13.628	14.619	93,22	284	338	84,02
Županje	1.502	1.772	84,76	69	82	84,15
Ukupno	382.129	385.964	99,01	9.378	9.932	94,42

Objekt lokacija Naselje	SMJEŠTAJNE JEDINICE		OSNOVNI KREVETI		POMOĆNI KREVETI		BROJ OBVEZNIKA					
	2023.	2022.	INDEKS	2023.	2022.	INDEKS	2023.	2022.	INDEKS			
Čižići	233	213	109,39	731	657	111,26	222	184	120,65	123	112	109,82
Dobrinj	19	21	90,48	76	80	95,00	10	10	100,00	16	17	94,12
Gabonjin	67	65	103,08	251	242	103,72	36	33	109,09	39	38	102,63
Gostinjac	29	26	111,54	164	142	115,49	26	21	123,81	29	25	116,00
Hlapa	36	37	97,30	146	146	100,00	21	21	100,00	26	25	104,00
Klanice	16	15	106,67	81	71	114,08	12	10	120,00	11	10	110,00
Klimno	191	176	108,52	643	584	110,10	142	130	109,23	97	88	110,23
Kras (Dobrinj)	56	51	109,80	314	278	112,95	48	43	111,63	48	42	114,29
Polje (Dobrinj)	99	96	103,12	357	343	104,08	53	49	108,16	69	67	102,99
Rasopasno	52	43	120,93	191	155	123,23	29	28	103,57	32	27	118,52
Rudine	6	6	100,00	26	26	100,00	2	2	100,00	5	5	100,00
Soline (Dobrinj)	119	113	105,31	429	403	106,45	127	122	104,10	51	44	115,91
Sužan	20	17	117,65	89	78	114,10	12	9	133,33	13	12	108,33
Sveti Ivan Dobrinjski	18	17	105,88	75	71	105,63	10	10	100,00	14	13	107,69
Sveti Vid Dobrinjski	26	26	100,00	105	105	100,00	14	14	100,00	17	17	100,00
Šilo	614	603	101,82	1.880	1.853	101,46	346	331	104,53	247	245	100,82
Tribulje	10	10	100,00	34	34	100,00	1	1	100,00	6	6	100,00
Žestilac	5	4	125,00	26	18	144,44	4	4	100,00	4	3	133,33
Županje	17	17	100,00	76	76	100,00	10	10	100,00	11	11	100,00
Ukupno	1.633	1.556	104,95	5.694	5.362	106,19	1.125	1.032	109,01	853	802	106,36

POPUNJENOST KOMERCIJALNI**U DANIMA****Objekt lokacija**

Naselje	2023.%	2022.%	INDEKS	2023.	2022.
Čižići	18,06%	19,20%	94,06	66	70
Dobrinj	12,27%	15,66%	78,35	45	57
Gabonjin	14,50%	15,52%	93,43	53	57
Gostinjac	17,03%	20,27%	84,02	62	74
Hlapa	24,78%	20,68%	119,83	90	75
Klanice	12,86%	15,54%	82,75	47	57
Klimno	23,31%	26,56%	87,76	85	97
Kras (Dobrinj)	17,07%	18,57%	91,92	62	68
Polje (Dobrinj)	17,39%	17,85%	97,42	63	65
Rasopasno	17,04%	17,79%	95,78	62	65
Rudine	18,35%	17,66%	103,91	67	64
Soline (Dobrinj)	12,11%	13,83%	87,56	44	50
Sužan	17,84%	19,40%	91,96	65	71
Sveti Ivan Dobrinjski	14,82%	20,54%	72,15	54	75
Sveti Vid Dobrinjski	20,10%	21,78%	92,29	73	79
Šilo	20,05%	20,14%	99,55	73	74
Tribulje	23,30%	18,61%	125,20	85	68
Žestilac	17,96%	15,89%	113,03	66	58
Županje	18,50%	18,39%	100,60	68	67
Ukupno	18,92%	19,88%	95,17	69	73

**KOMERCIJALNI
POPUNJENOST %**

DANI

Objekt Kategorija	2023.%	2022.%	indeks	2023.	2022.	INDEKS
1 zvjezdica	9,81%	13,37%	73,37	36	49	73,37
2 zvjezdice	13,38%	15,26%	87,68	49	56	87,68
3 zvjezdice	17,76%	19,32%	91,93	65	71	91,93
4 zvjezdice	20,85%	21,68%	96,17	76	79	96,17
5 zvjezdica	18,15%	18,93%	95,88	66	69	95,88
Ukupno	18,40%	19,70%	93,40	67	72	93,40