



TURISTIČKA ZAJEDNICA OPĆINE DOBRINJ

**IZVJEŠĆE O IZVRŠENJU PROGRAMA RADA  
I FINANCIJSKOG PLANA ZA 2025. GODINU**

U Šilu, veljača 2026. godine



**TZO DOBRINJ**, Stara cesta bb, 51515 Šilo; Tel/fax: 051/852-107; e-mail: [info@visitdobrinj.hr](mailto:info@visitdobrinj.hr) ; [www.visitdobrinj.hr](http://www.visitdobrinj.hr)

---

## **UVOD**

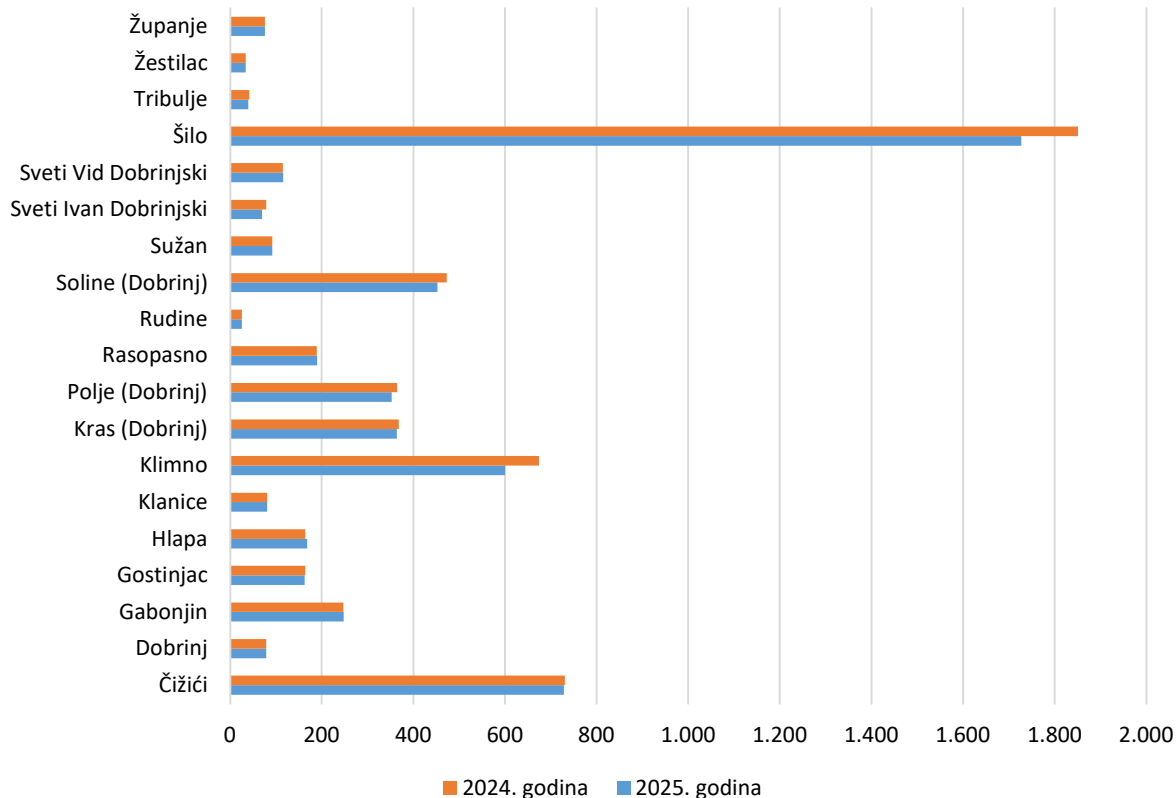
*Za 2025. godinu planirali smo da ćemo ostvariti iste rezultate u fizičkim pokazateljima (noćenjima i dolascima) te od oko 5% u financijskom dijelu zbog povećanja turističke pristojbe od otprilike 11%. Znalo se da je situacija u našim emitivnim tržištima teška zbog rata u Ukrajini koji i dalje traje, isto tako recesije u Njemačkoj, a i sto tako zbog dolaska Donalda Trumpa na vlast koji još više stvara nesigurnost u svjetskim gospodarstvima svojim odlukama o carinama ali uzimajući u obzir prethodne rezultate za vrijeme COVID-a računali smo da ćemo i dalje ostati tražena destinacija kao jedno od najbližih toplih mora za naše najvjernije goste.*

*Što se fizičkog prometa tiče nismo u potpunosti ostvarili predviđene rezultate (ostvaren je minus od 1,87% u noćenjima ali zato plus od 0,55% u dolascima). Isto tako financijskom dijelu smo predbacili naša predviđanja te ostvarili 4,76% bolji prihod nego smo predviđali.*

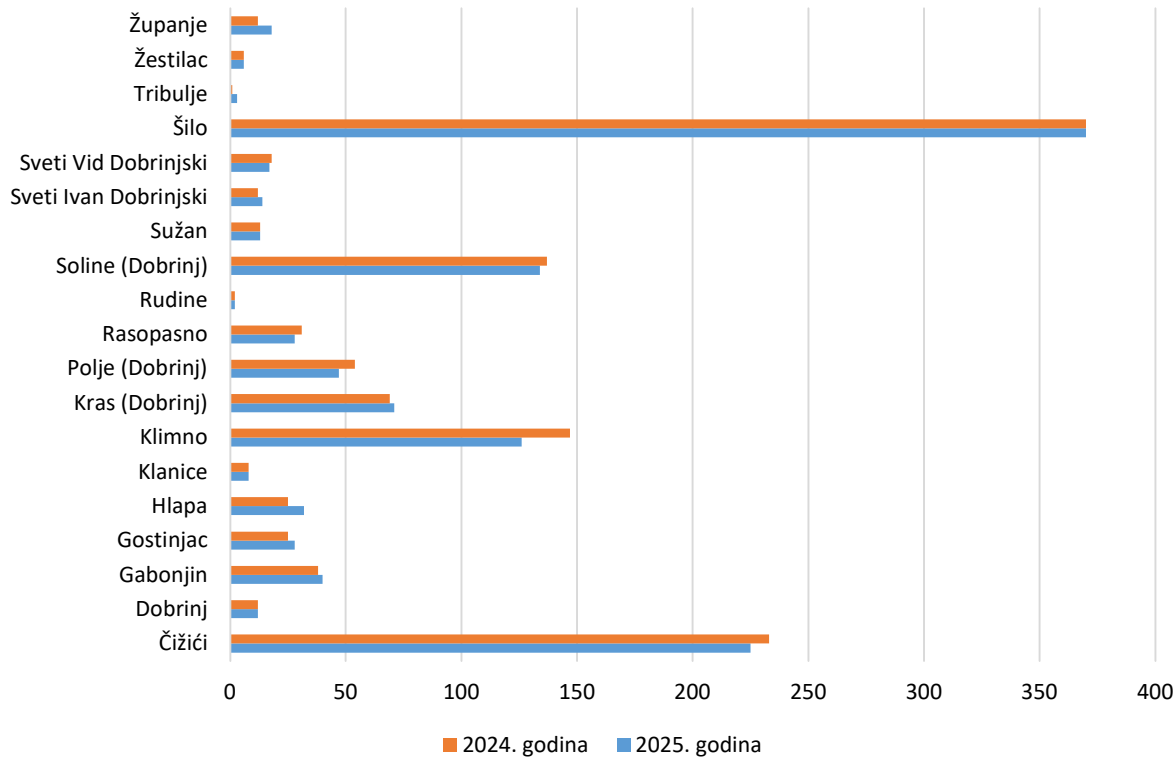
## **TURISTIČKI PROMET**

*Tijekom 2025. godine na području TZO Dobrinj evidentirano je 847 iznajmljivača, koji su imali registrirano 5 609 stalnih ležajeva i 1 194 pomoćnih kreveta. Ti kreveti su raspoređeni u 1 206 apartmana, 71 soba i 281 kuće za odmor. Na području općine imamo još 2 privatna kampirališta kapaciteta 12 mjesta, kamp Tiha u Šilu sa 350 kamping mjesta, te kamp Slamni u Klimnu sa 80 kamping mjesta. Isto tako od 2022. godine imamo registriran prvi integralni hotel na našem području koji ima 15 apartmana tj. 36 osnovna kreveta i 6 pomoćnih ležajeva. Uspoređujući te podatke sa 2024. godinom vidi se smanjenje od 36 iznajmljivača, smanjenje od 241 osnovnih kreveta, te 19 pomoćnih kreveta manje nego prethodne godine. Imamo registrirano 84 apartman manje nego 2024. godine, 1 kuća za odmor više nego 2024. godine, a isto tako i soba je 1 više nego 2024. godine. Iz priloženoga se vidi da po prvi puta nakon dugog niza godina konstantnog rasta, imamo pad broja iznajmljivača, a i sto tako i smještajnih kapaciteta na našem području i to prvenstveno u privatnom smještaju u kategoriji apartmani u domaćinstvu. To je otprilike oko 4% manje osnovnih kreveta nego godinu prije.*

## USPOREDBA OSNOVNIH KREVETA 2024.-2025. GODINA



## USPOREDBA POMOĆNIH KREVETA 2024.-2025. GODINA

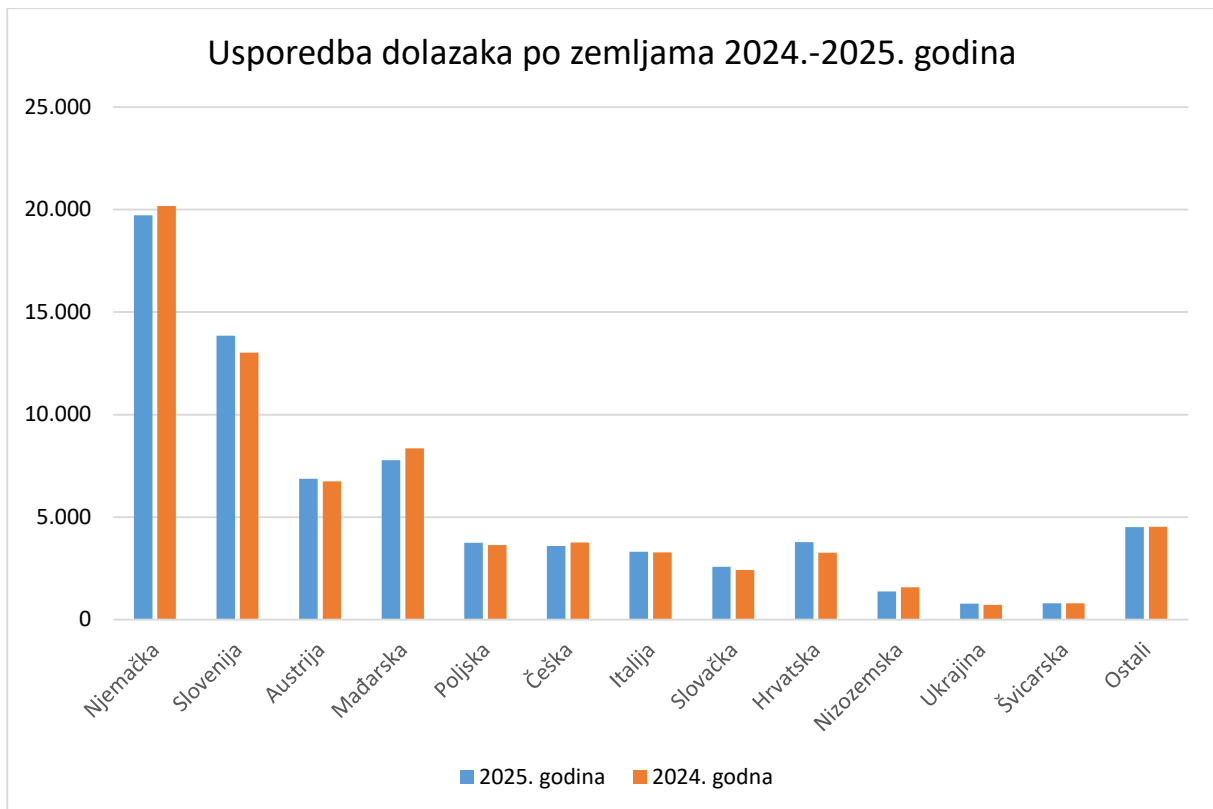


Gledajući komercijalni smještaj, u ukupnim noćenjima otoka Krka sudjelujemo sa 8,98% (pad od 0,28% u odnosu na 2024. godinu). Kod smještaja u domaćinstvu nalazimo se na četvrtom mjestu na otoku Krku nakon Krka, Malinske i Baške. Prema broju prijavljenih noćenja vikendaša i prijatelja nalazimo se na drugom mjestu (nakon Malinske) sa 25,47% ostvarenih noćenja na otoku Krku. Uspoređujući komercijalna noćenja, na otoku Krku je ostvareno 1,20% više noćenja nego 2024. godine.

Kad uspoređujemo naše brojke noćenja i dolazaka sa razinom Kvarnera koji vodi komercijalni i nekomercijalni promet zajedno, dolazimo do brojki u kojima otok Krk sudjeluje u ukupno ostvarenim noćenjima na Kvarneru u iznosu od 36%, a od toga otpada 4% ostvarenih noćenja na našem području. Uspoređujući na ovaj način brojke kažu da smo na području Kvarnera ostvarili 1% manje noćenja te 1% više dolazaka nego 2024. godine.

Uspoređujući glavne zemlje iz kojih nam dolaze turisti, iako su ostvarili veliki pad u dolascima i noćenjima, i dalje najviše gostiju dolazi iz Njemačke. Ostvarili su 19 176 dolazaka (2,25% manje nego 2024. godine) te 161 859 noćenja (4,29% manje nego 2024. godine). Ovo je već treća godina u nizu da bilježimo tako veliki pad dolazaka iz našeg najjače emitivnog tržišta. I prošle i prethodne godine ti minusi su se kretale oko 5,5% u dolascima i noćenjima. Slijedeći po brojnosti i zastupljenosti u ukupno ostvarenim turističkim rezultatima su naši susjedi Slovenci koji su ostvarili 13 857 dolazaka (6,47% više), te 69 238 ostvarenih turističkih noćenja (5,17% više nego 2024. godine). Treći na listi komercijalnih dolazaka su Mađari koji su ostvarili 7 770 dolazaka (6,93% manje), te 40 797 noćenja (8,76% manje). Za njima slijede Austrijanci sa 6 864 dolazaka (1,70% više), te 41 333 ostvarena turistička noćenja (0,27% manje nego prethodne 2024. godine). Za Austrijancima slijede Poljaci koji su ostvarili 3 748 dolazaka (3,25% više), te 24 563 ostvarena turistička noćenja (1,53 % manje). Česi su na 6. mjestu po ostvarenim dolascima i noćenjima i ostvarili 3 583 dolazaka (4,78% manje), te 22 970 ostvarena turistička noćenja (5,47 % manje). Zatim su tu Talijani koji su ostvarili 3 308 turističkih dolazaka (0,98% više) te 18 476 turističkih noćenja (5,89% više nego 2024. godine). Tu su zatim Hrvati, Slovaci, Nizozemci, Švicarci Ukrajinci i tako dalje. Kod Hrvata ove godine bilježimo porast od 15,62% u turističkim dolascima te 4,38 % u turističkim noćenjima što je nastavak dobrih brojki od prošle prethodne godine. Prošle godine imali smo dodatne oglase i kampanje preko Facebooka i Instagrama te Googlea na Slovenskom i Hrvatskom tržištu. Vidi se po povećanju turističkih dolazaka sa tih dviju tržišta da su kampanje bile uspješne te smo doveli određeni broj novih gostiju.

Gledajući ove podatke vidljivo je da najveći broj gostiju dolazi iz Njemačke te ostvaruju čak 35,57% ukupno ostvarenih noćenja na našem području. To su jako velike brojke iako su i ove godine zabilježili pad od oko 1% u postotku zastupljenosti u odnosu na druge države. Za njim slijede Slovenci koji su zastupljeni sa 15,22% u ukupnim noćenjima tako da ove dvije nacije ostvaruju 50,79% ukupno ostvarenih noćenja na području naše općine. Kad tim brojkama dodamo još Austrijance, Mađar i Poljake došli smo do 75% turista koji nam dolaze iz tih 5 zemalja.



*U prilogu ovog izvještaja nalazi se detaljno prikazan turistički promet na području Općine Dobrinj po mjestima i po zemljama dolaska gostiju.*

## ***PRIHODI I RASHODI***

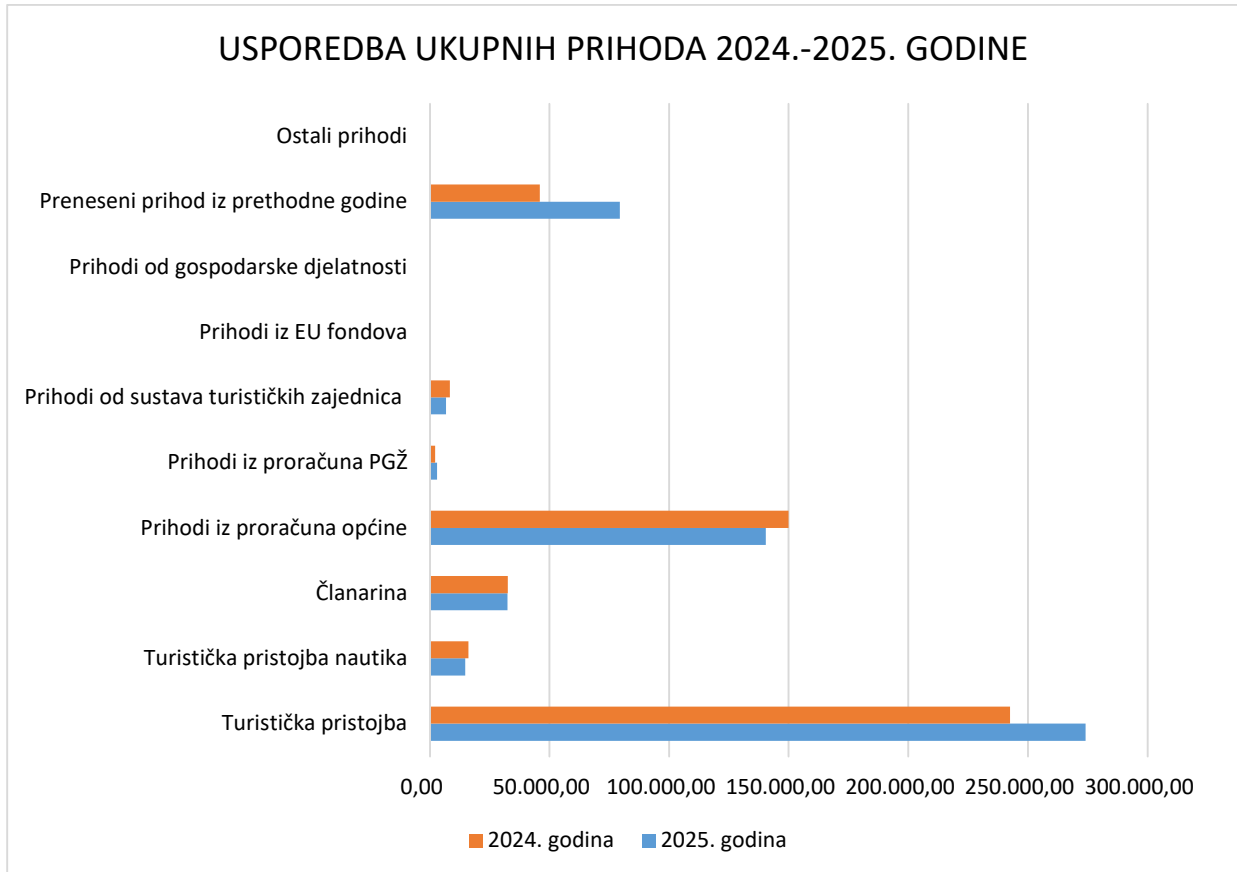
*Shodno tome, bruto prihod od turističke pristojbe iznosio je 644 247,24 €. Raspored tih prihoda izgleda ovako: za razvoj slabije razvijenih turističkih područja 22 548,65 €; za projektno udruživanja turističkih zajednica odvojeno je 12 884,94 €; za Crveni križ 6 442,47 €; za HTZ 120 474,23 €; za TZ PGŽ 90 355,68 €, za Općinu Dobrinj odvojeno je 117 462,38 € te je ostalo za nas 274 078,88 €. To je za 11,30% veći prihod u odnosu na 2024. godinu zbog povećanja iznosa turističke pristojbe. Komercijalni smještaj sa 01.01.2026. ostao je u dugu 45 366,68 € što je povećanje od nekih 4 170 € na iznos koji je ostao prošle godine. Jedan dio toga duga je stari dug koji će ići u zastaru jer su firme zatvorile djelatnost, a Državni inspektorat je podnio prijave ali se nema iz čega naplatiti. Ostala dugovanja smo pokušali naplatiti slanjem obavijesti dužnicima o dugu, a tko nije platio ide prijava prema Državnom inspektoratu.*

*7 086,11 € duguju obveznici nekomercijalnog smještaja ali to su sve manji iznosi od 100 € na manje samo je veći broj dužnika pa je toliki iznos. Za veće dužnike bili smo slali opomene na njihove kućne adrese, a naplatu ovih dugovanja dobar dio riješiti će se tijekom sezone kada se budu dolazili prijaviti na paušal.*

*Bruto prihod od članarine bio je 58 013,84 €. Od toga za razvoj slabije razvijenih turističkih zajednica odvojeno je 5 221,25 €, za projekte i programe udruženih turističkih zajednica odvojeno je 1 160,28 €; za poreznu upravu 1 740,42 €, za Hrvatsku turističku zajednicu odvojeno je 9 978,38 €, a za turističku zajednicu PGŽ 7 483,79 € tako da je za nas ostalo 32 429,74 €.*

*Prihodi od kamata iznosili su 14,22 €, prihod sa osnove turističke pristojbe za nautičare u iznosu od 14 807,12 €, a imamo još i ostale prihode od TZ PGŽ za dobivena sredstva na*

natječaju od 4 700 €, od HTZ-a 1 267,98 € za projekt sadnje stabala, te od TZO Malinska Dubašnice, TZG Krka, TZO Baška i TZO Omišalj u iznosu od 781,06 € za dio troškova prijevoza i smještaja na sajmu u Munchenu te Burzi Pu u Sv Martinu na Muri. Od proračuna Općine Dobrinj dobili smo 140 507,58 € za sufinanciranje ljetnih manifestacija i adventa, a isto tako od Primorsko goranske županije smo dobili 3 000,00 € za nabavu stanice za popravak bicikla. Iz prethodnih godina prenijeli smo 79 443,05 €.



Ukupni prihodi iznosili su 551 029,53 €, a ukupni rashodi iznosili su 461 989,82 €. Stanje na žiro računu na 31.12.2025. bilo je 89 039,71 € koje smo prenijeli u 2026. godinu.

Kod rashoda planirali smo potrošiti 526 040,00€, a potrošili smo 461 989,82 €, a kod prihoda smo planirali prihodovati 526 040 €, a ostvareno je 551 029,53 € te nije bilo potrebno raditi rebalans financijskog plana.

Detaljniji prikaz po stavkama i aktivnostima troškova slijedi, a u prilogu može se pronaći tablični prikaz planiranih prihoda i rashoda.

## **IZVRŠENJE AKTIVNOSTI PO VRSTAMA**

### **1. Istraživanje i strateško planiranje**

#### **1.1. Izrada strateških/operativnih/komunikacijskih/akcijskih dokumenata**

##### **1.1.1. Outdoor strategija TZ otoka Krka i EU INTERREG - udruženo TZ otoka Krka prema ključu 871%**

Predviđeno je bilo da se potroši 306,64 €. Tu smo odradili sa TZ otokom Krkom, ostalim TZ-ima otoka i tvrtkom Conex te Martinom Čotarom koji je savjetnik za sve naše outdoor aktivnosti koje se provode na terenu. Sve te aktivnosti sufinancirali smo sa 306,64 €.

### ***1.1.2. Izrada strateških dokumenata sukladno Zakonu o turizmu***

Sukladno Zakonu o turizmu koji je bio usvojen krajem 2023. godine, zadaće turističkih zajednica su, između ostalog, izrada satelitskog računa održivog turizma, izračun pokazatelja održivosti i izrada planova upravljanja destinacijom. pravilnici su doneseni negdje krajem rujna 2024. godine. Zaključak turističkog vijeća je bio da se ti planovi idu raditi na nivou cijelog otoka Krka, pa se u 2025. izabrao izvođač koji i dalje izrađuje te planove koji bi trebali biti usvojeni negdje do početka sezone 2026. godine. Predvidjeli smo bili da će ukupni troškovi izrade planova koštati 8 757,77 €. Potrošeno je 5 107,77 €.

## ***2. Razvoj turističkog proizvoda***

### ***2.1. Identifikacija i vrednovanje resursa te strukturiranje turističkih proizvoda***

Na ovoj stavci bilo je predviđeno potrošiti 18 000 €.

Komunalno društvo Komun što ručno su očistili stazu prema Dolovima što nas je 720,00 €. Te smo nasipali tu stazu jer je bila isprana od vode što nas je koštalo 900,00 €.

Nastavilo se postavljanjem vertikalne signalizacije (stupova sa tablicama) i to smo odradili na 2 hike staze. To nas je koštalo 8 187,50 €, a od toga TZ Kvarnera nam je dalo 3 700 € za te odradene projekte shodno natječaju na koji smo se bili prijavili. Time smo priveli kraju postavljanje vertikalne i horizontalne signalizacije za sve hike i bike staze. Na našem području. Prijavili smo se ili na natječaj PGŽ za selektivne oblike turizma na kojem smo dobili 3 000,00 € za nabavu i postavljanje stanice za popravak bicikala koju smo postavili na vidikovcu na Svetom Petru u Gabonjinu. Ukupan trošak nabave stanice, izrade postolja za stanicu, rezervnih djelova za stanicu na Sužanu koji su bili ukradeni i montaže iznosio je 5 286,25 €.

Shodno svemu nabrojeno potrošeno je 15 093,75 € od predviđenih 18 000 €.

Tu nam ostaje još postavljanje početnih info tabela na početku svake od hike i bike staze.

### ***2.2. Sustavi označavanja kvalitete turističkog proizvoda***

Tu smo bili predvidjeli da će se potrošiti 5 000 € a potrošeno je 710,71 €. Taj iznos potrošen je na edukacije iznajmljivača 80,00 € ( Interligo agencija za edukaciju koja je održana za cijeli otok Krk te smo mi platili jedan dio cijene te edukacije), te na sufinanciranje oglašavanja iznajmljivača potrošilo se 630,71 €. Nažalost od predviđenih 3 000€ za sufinanciranje promidžbenih aktivnosti iznajmljivača, iskorišteno je tek mali dio ali je bolje nego prošle godine kada je taj trošak iznosio oko 200 €.

### ***2.3. Podrška razvoju turističkih događanja***

Na ovoj poziciji je bilo predviđeno najviše sredstava 275 000 € , a potrošili smo 251 652,00 €. Tu je Općina Dobrinj sudjelovala sa 140 000 €. Nažalost iz godine u godinu povećavaju se jako puno troškovi muzike, razglaša, ZAMP-a a i hrane i pića koje se plaća za neke od manifestacija te je sve teže to pratiti u financijskom smislu.

U sklopu ove stavke odradili smo projekte:

- Projekt ispraćaj Stare godine u Klimnu predviđeno je bilo 18 000,00 €, a potrošeno je za 2024. godinu 15 416,97 € i 2025. godina 4 809,33 € što daje 20 226,30 €
- Za projekt Mesopusni utorak predviđeno je bilo 1 500 € a potrošeno je 2 178,20 €
- Kuhanje kotlića novinara u Šilu bilo je predviđeno da će se potrošiti 2 000 €, a potrošeno je 1 092,00 €

- Za sve otočke projekte „4 Island“ CRO race, i Grandfondo race predviđeno je bilo 1021,86 € koliko je i potrošeno
- „Hodit, čakulati i dobrinjštinu upoznat“ održano je za Prvi maj ,a isto tako organizirali smo još tijekom svibnja tri šetnje koje su bile svake subote sa startom svaki put iz drugog mjesta što nas je ukupno koštalo 1 272,45 €, a predvidjeli smo bili 3 000 €
- „Solsticium eco active fest“ predviđeno je bilo 1 000 €, a potrošeno 850 €
- Za projekt Antonja na Krasu koji je trajao 3 dana bilo je predviđeno 6 000 €. Održana je predstava Irene Grdinić i Marija Battifacie, prikazan film Agent 010, te organiziran turnir u boćanju pa je potrošeno je 6 626,92 €
- Jaz festival u Šilu predviđeno je bilo 7 000 €, a potrošeno je 6 656,66 €
- Dječje radionice i predstave u Šilu i Klimnu predviđeno je bilo 8 000 €, a potrošeno je 4 350,00 €
- Festival Regional 2025. predviđeno je bilo 7 500 €, ali zbog smrti organizatora festival nije održan
- Za fešte subotom koje suse održavale u mjestima uz more, te u mjestima u unutrašnjosti za njihove svece zaštitnike je bilo predviđeno 27 000 € a potrošeno je 29 728,42 €
- Projekt Izložbe u Pećinama nije se ostvario jer se nije stiglo urediti prostor gdje bi se izložbe održavale. Predviđeni iznos je bio 4 000 €.
- Za dane općine Dobrinj - „Stipanja“ predviđeno je bilo da će se u tri dana te manifestacije potrošiti 30 000 € a potrošeno 33 272,10 €
- Memorijalni šahovski turnir Dario Duda u Krasu predviđeno je bilo da će trošak turnira iznositi 2 500 €, a potrošeno je 2 531,31 €
- Za projekat „Vela gospa“ koja se održava u mjestu Rasopasnu predviđeno je bilo da će se potrošiti 15 000 €, a potrošeno 14 572,64 €
- Rokova, dan mjesta Šilo koji se obilježava 16.08. i odvija se cijeli dan, predviđeno je bilo da će se potrošiti 30 000 €, a potrošili smo 15 685,92 € jer je jedan dio troškova platila Općina Dobrinj direktno.
- „Mala gospoja“ održava se u mjestu Polje i za to smo bili predvidjeli 15 000 €, a potrošeno 24 384,67 €
- biciklistička utrka Cro race prolazila je otokom Krkom po treći puta i naš trošak te manifestacije iznosio je 5 400 € koliko je bilo predviđeno i planom.
- Za Adventska događanja na našem području i to u Polju, Klimnu, Dobrinju, Krasu predvidjeli smo da će se na ta događanja potrošiti 15 000 €, a u konačnici se potrošilo 14 203,54 €
- smještaj, hrana i piće za sve izvođače trošak je bio 11 391,71 €; plus ZAMP za sve fešte i manifestacije dodatnih 6 107,45 €, te KD Komun za slaganje stolica, bine, prijevoz klupe i stolova i slično dodatnih 10 400 €
- Još je bilo realizirano: trail utrka u Klimnu, razno razni nastupi folklora, zboru Zvon, klapa, Whiteheds i ostalih muzika koji su nastupali u Šilu, Klimnu, Solinama, Dobrinju, Gabonjinu, Krasu 39 699,85 €.

Ovim događanjima obogatila se ljetna ponuda, davao dodatni motiv gostima da posjete i borave na našem području te nastojalo obogatiti kulturna događanja za goste, a isto tako i za lokalno stanovništvo.

## **2.5. Podrška turističkoj industriji**

Za potpore raznim programima destinacijskim menadžment kompanijama (DMK), potpore za programe dionika u turističkoj aktivnosti na razini destinacije te za podršku subjektima u svrhu razvoja programa povezanih neposredno sa turističkim proizvodom predviđeno je potrošiti 2 000 €. Na ovoj potrošili nismo ništa potrošili.

## **3. Komunikacija i oglašavanje**

### **3.1. Sajmovi, posebne prezentacije i poslovne radionice**

#### **3.1.1. Komunikacija i oglašavanje u sklopu TZ otoka Krka**

Kod ove stavke sve radnje (komunikacija i oglašavanje, suradnja sa organizatorima putovanja, promo materijali TZ otoka Krka, internetske stranice, kreiranje i upravljanje bazama) sa TZ otoka Krka su odrađene te je shodno potpisanom ugovoru sa ovih stavaka isplaćeno 4 487,79 €.

#### **3.1.2. Komunikacija i oglašavanje u sklopu TZ Kvarnera**

Na ovo stavci bilo je predviđeno 23 111,40 € ,a potrošeno je ukupno 34 775,29 €. Tu spadaju troškovi:

- 6 043,15 € trošak udruženog oglašavanja sa Zračnom lukom Rijeka ; a predvidjeli smo bili 8 000 €
- Za trošak udruženog oglašavanja predvidjeli smo 7 000 €. Na kraju su se javili kampovi Tiha i Slamni, Cool Šilo te VSG resortom. Potrošeno je 7 192,94 €
- shodno ugovoru sa TZ Otoka Krka na ovaj dio otpada 1 111,40 € (avio oglašavanje i sl.) koliko smo bili i predvidjeli
- Za sajmove u Munchenu, Esenu, Beču, Wroclavu i Berlinu potrošili smo 3 071,85 €, sudjelovanje na burzi Way potrošeno je 878,65 €,
- Trošak gastro radionica bio je 175,68 €; troškovi oglašavanja u Novom listu 263,39 €; te trošak oglašavanja manifestacija i slično preko radio OK, te preko portala otok Krk org iznosio je 1250 €, oglašavanje za svih preko TZ Krka preko Stardigitala platili smo 871 €. Za sve ove aktivnosti bilo je predviđen trošak od 2 000 €.
- Tu smo još dodatno na turističkom vijeću donijeli odluku da se ide u dodatnu promidžbu na Slovenskom i Hrvatskom tržištu u iznosu od 12 873,50 € prema ponudi Studija Conex i to putem Facebooka, Instagrama i Googla koliko smo i potrošili.
- Tu je bio još trošak sudjelovanja na Danima hrvatskog turzma u Dubrovniku u iznosu od 1 043,73 €.

Cilj ovih aktivnosti je bolja medijska vidljivost našeg područja i privlačenje novih gostiju u destinaciju.

### **3.2 Suradnja s organizatorima putovanja**

Za prihvataje novinara, studijskih putovanja agenata i organizatora putovanja predvidjeli smo bili 176,81 € koliko smo i potrošili sukladno ugovoru koji imamo potpisan sa TZ otoka Krka gdje naši troškovi iznose 8,71%.

### **3.3. Kreiranje promotivnog materijala**

#### **3.3.1. Promotivni materijali sa TZ otok Krk**

Za kreiranje promotivnih materijala sa naše strane previđeno je bilo 3 031,08 € koliko je i potrošeno.

### **3.3.2. Izrada brošura i ostalog promotivnog materijala**

Tu smo bili predvidjeli trošak od 14 000 €, a potrošili smo 14 107,85 € i to za:

- Izrada programa događanja predviđeno 1 000 €, a realizirano 1 047,50 €
- Za izradu cerada za svlačionice i najam svlačionica predviđeno je bilo 3 000 €, a potrošeno je 1 650,00 €
- Za redizajn kataloga plaža predviđeno je bilo 4 000€, a potrošeno je 1 100,00 €
- Za tiskanje kataloga Tajne Dobrinjskog, i tiskanja karata hike i bike predviđeno je bilo 4 500,00 € a potrošili smo 6 849,78 € jer smo tiskali i image brošuru koje nam je bilo ponestalo
- Sa hike croatia odrađeno je snimanje i promocija staze 194 koja vodi od Dobrinja preko solina natrag do Dobrinja. To nas je koštalo 1 835,50 €
- Za razno razne pripreme za tisak i grafička rješenja te vizuale potrošeno je 737,57 €; izrada 300 vrećica lavande sa našim logom, mirisnih borića za auto te privjesaka za ključeve koštalo je 887,50 €

Cilj svih ovih aktivnosti je poboljšati vidljivost događanja, vidljivost destinacije, promocija destinacije te privlačenje novih gostiju.

### **3.3.3. Vođenje i održavanje Facebook i Instagram stranice**

Na ovoj stavci imali smo predviđeno 8 000,00 €, a potrošili smo 6 767,50 €.

- Tvrtka Arhiver d.o.o. vodi naše nove Facebook i Instagram stranice te tijekom zime objavljuje 1-2 objave tjedno dok tijekom sezone objavljuje 2-3 objave tjedno, a po potrebi i više. Predviđeno je 8 000 € za vođenje i plaćene oglase te objave za Camino, a potrošeno je 6 767,50.

Ovim aktivnostima povećava se naša prisutnost na društvenim mrežama, omogućuje naša vidljivost te pokušavamo zainteresirati goste sa zanimljivim objavama da posjete našu destinaciju. Tu ulaze i objave za Camino koji je zajednički za sve TZ-e na otoku Krku i koje objave vodi tvrtka Astorija.

### **3.4. Internetske stranice**

Na ovoj stavci imali smo predviđeni trošak od 5 011,27 €, a potrošeno je ukupno 3 568,59 € i to na:

- za održavanje i izradu novih internetskih stranica TZ otoka Krka sa naše strane predviđeno je bilo 611,27 € koliko je i potrošeno
- za potrebe održavanje WR rješenja (360 snimke) u suradnji sa TZ Otoka Krka i tvrtkom Provideo predviđeno je bilo 200 €, a potrošeno je 129,79 €
- za web kamere koje imamo na uredu u Šilu, rivi na Solinama i Dobrinj zvonik predvidjeli smo 2 200 € za najam i održavanje tih kamera. Potrošeno je 2 090,28 €
- za održavanje naših internetskih stranice i provođenja potrebnih promjena rezervirali smo bili 2 000 €. Potrošeno je bilo 737,25 €

### **3.5. Kreiranje upravljanje bazama turističkih podataka**

Tu su zajedničke aktivnosti predviđene za rad TZ Otoka Krka i tu smo bili predvidjeli 59,62 € koja su i potrošena.

Sa tvrtkom Bar imamo ugovor po kojem dobivamo 3 fotografije za društvene mreže, 1 fotografiju za tisak i 1 video materijal spreman za objavu mjesečno. Predvidjeli smo 2 200 €, a potrošeno je 3 423,75 €.

### **3.6. Turističko informativne aktivnosti**

Postavljanje smeđe signalizacije, info tabela, obnovu info tabela predvidjeli smo bili 3 000,00 €, ali nismo potrošili ništa.

## **4. Destinacijski menadžment**

### **4.1. Turističko informacijski sustavi i aplikacije/eVisitor**

Nije bio predviđen nikakav trošak.

### **4.2. Upravljanje kvalitetom u destinaciji**

Na ovoj stavci predvidjeli smo ukupni trošak od 2 055,70 €, a ostvareno je 555,70 € i to za:

- Za stručne skupove i edukacije u organizaciji TZ otoka Krka i sa ostalim TZ-ima sa otoka Krka sa naše strane predviđeno je bilo 555,70 € koliko je i potrošeno.
- Za nagrade, obilježavanje jubileja gostiju koji borave više godina na našem području, nagrade dionicima turizma, i slično predvidjeli smo 1 500 € ali nije potrošeno ništa.

### **4.3. Poticanje na uređenje destinacije**

Na ovoj stavci predvidjeli smo da ćemo potrošiti 29 000,00 €, a potrošili smo 17 665,84 € i to na :

- Sa lokalnim ribolovnim društvima, lovačkim društvom, raznim udrugama koje djeluju na području naše općine i mjesnim odborima organiziramo čišćenja plaža i ronjenje, a isto tako i čišćenje zapuštenih puteva i staza te za tu namjenu smo predvidjeli 5 000 €, a potrošili smo 3 852,14 €
- Sa obrtom iz Šila imamo potpisan ugovor o čišćenju po pozivu vanjskih plaža, postavljanju psiholoških barijera, te o čišćenju i pripremi prostora gdje se održavaju manifestacije te smo predvidjeli 3 000,00 €, a potrošili smo 2 445,00 €
- Po potrebi svake godine čiste se i održavaju biciklističke staze strojno sa traktorom – malčerom, a isto tako ručno košenje te postavljanje stolica, bine i sl za održavanje manifestacija. Te poslove obavlja lokalno komunalno društvo za što smo predvidjeli 7 000,00 €. Tu nije bilo troškova čišćenja staza nego samo trošak montaže bine, prijevoza stolica i ostaloga, ali taj trošak je prikazan pod stavkom Manifestacije pa onda tu nije prikazan nikakav trošak.
- Za izradu mozaika na plaži u Klimnu predvidjeli smo 5 000,00 €. Taj projekt se nije realizirao, ali smo obnovili mural na ulazu u Dobrinj koji je već pomalo izgubio boju pa smo taj posao platili 3 217,70 €.
- Javili smo se bili na natječaj HTZ-a te smo u suradnji sa TD Komun posadili na našem području 10 stabala te smo sa te osnove potrošili 1 701,00 €, a HTZ nam je pokrio trošak od 1 267,98 €.
- Krenuli smo sa obnovom barke Mirjana koja je izgrađena u Šilu 1937.godine, a dobili smo je besplatno od bivših vlasnika. Trošak obnove će biti dosta velik jer je barka drvena i u vrlo lošem stanju. Predvidjeli smo trošak od 9 000,00 € za ovu godinu a potrošili smo 5 000,00 €, a lise projekt nastavlja i u 2026. godini kad se očekuje završetak radova i polaganje barke u more.
- Osim ovoga što je bilo predviđeno, još se odradilo: popravak teleskopa koji se nalazi u Dobrinju na Zemjini 350,00 €; zatim izrada plakete za nagradu Samiru Hodžiću koji je proglašen najboljim konobarom na razini Hrvatske na DHT-u u Dubrovniku 100,00 €; trošak donacije ŠRD Čikavica za sudjelovanje djece na natjecanju u Zadru i Makarskoj na međuzupanijskom i državnom natjecanju u ribolovu sa obale 1 000,00 €.

Sve ove aktivnosti se odrađuju u cilju proljepšanja destinacije, podizanja ekološke svijesti te prohodnosti staza.

## **5. Članstvo u strukovnim organizacijama**

### **5.2. Domaće strukovne i slične organizacije**

Na ovoj stavci je bilo predviđeni trošak od 240,00 €, a potrošeno je 227,00 €.

TZO Dobrinj je član Lokalne akcijske grupe Kvarnerski otoci te smo za platili 92,00 € članarine. Isto tako direktor je član SKAL organizacije za što je plaćena članarina od 135,00 €.

## **6. Administrativni rashodi**

### **6.1. Plaće**

#### **6.1.1. Plaće ureda, sezonca, božićnica, nagrada, regres i slično**

Rashode za zaposlene tj. plaće za direktora koji je zaposlen cijelu godinu te sezonskih djelatnika koji se zapošljavaju od 01.05.-15.09., božićnicu, putni trošak, nagradu za rad i sl. predviđeni su u iznosu od 56 000,00 €, a potrošeno je bilo 58 520,56 €.

#### **6.1.2. Hladni pogon TZ otoka Krka - plaće - prema ključu 8,71%**

Za plaće djelatnika TZ otoka Krka koje sufinanciramo sa naše strane je predviđeno 3 702,56 € koliko je i plaćeno sukladno potpisanom ugovoru.

### **6.2. Materijalni troškovi**

#### **6.2.1. Materijalni troškovi ureda**

Troškovi za rad ureda (uredski materijal, stručne časopise, trošak struje, knjigovodstveni servis, arhiva, telefon, poštarina, informatički servis, osiguranje, naknade FINE i bankovne naknade, dnevnice, putni izdaci te troškovi nabave opreme za ured) predviđeno je 33 000,00 €, a potrošili smo 31 836,33 € i to na:

- Za knjigovodstvo, arhivu, trošak struje, servis printera, poklon bon i sl. smo predvidjeli 9 000,00 €, a potrošili smo 8 862,29 €
- Za trošak telefona i interneta, pošte i sl. predvidjeli smo 2 000,00 €, a potrošeno je 2 005,94 €
- Za trošak bankovnih usluga, Financijske agencije, preplata Microsoft Office i časopisa Apartmani plus predvidjeli smo 2 000,00 €, a potrošeno je 1 465,99 €
- Za korištenje vlastitog vozila u službene svrhe, dnevnicu direktora, putne naloge i sl. predviđeno je bilo 3 000,00 €, a potrošeno je 1 673,90 €
- Za uredski materijal i nabavu opreme bilo je predviđeno 17 000,00 €, a potrošeno je 17 828,21€ i to za nabavu bine (16 454,75 €); popravak krova (250,00 €), nabavu tinta za fotokopirni aparat i printer (695,05€), čišćenje ureda (160,00 €) te na razno razne papire, selotejpe, spajalice i sl preostalih 268,41 €

#### **6.2.2. Hladni pogon TZ otoka Krka - materijalni troškovi - prema ključu 8,71%**

Za administrativne rashode TZ otoka Krka koje sufinanciramo zajednički predviđeno je 1 197,69 € što je i utrošeno u cijelosti.

### **6.3. Tijela turističke zajednice**

Rashodi za rad tijela TZ podrazumijevaju naknade i putne troškove za članove vijeća, te troškovi vezani za organizaciju i održavanje skupština zajednice te smo tu planirali 6 580,82 €,

a utrošeno je 5 014,99 € i to za: 2 održane skupštine 1 051,40 €, poslovne poklone 964,63 €, te troškovi naknada za rad vijećnika i nadzornog odbora u iznosu od 2 918,14 €. Isto tako za TZ otoka Krka 80,82 €.

### **7. Rezerva**

Za razne nepredviđene situacije te financiranja neplaniranih aktivnosti ostavili smo na ovoj poziciji 21 120,85 €, a koje nije bilo potrebe dirati te će ta sredstva biti prebačena za druge potrebe koje će se ukazati u 2026. godini.

## **ZAKLJUČAK**

Kada pogledamo unatrag na 2025. godinu možemo biti zadovoljni ostvarenim fizičkim, a isto tako i financijskim rezultatima. Planirali smo da će fizički rezultati na razini 2024. godine, što nismo ostvarili već smo ostvarili lagani plus od 0,55%, ali zato u minus od 1,85% u noćenjima, ali je po prvi put zabilježen i pad broja ležajeva u privatnom smještaju za preko 4%. Što se tiče financijskog djela planirani prihodi od turističke pristojbe su bili nešto većih od inicijalno planiranih (3,54%) dok su prihodi od turističke članarine bili nešto manji od planiranih (7,24%), a isto tako prihodi od proračuna regionalne/lokalne samouprave su bili niži nego što smo planirali ali su zato prenesena novčana sredstva iz prethodnih godina bili daleko veća od planiranih. Zbog svega navedenog nije bilo odstupanja većih od 5% u prihodima pa nije bilo potrebno raditi rebalans financijskog plana.

Sve u svemu smatram da aktivnosti koje smo poduzeli sukladno planu rada, a i neke koje smo dodatno dogovorili, su pridonijeli svim ovim turističkim rezultatima, da su se gosti osjećali ugodno u našim mjestima, bili zadovoljni sa ponudom na kojoj iz godine u godinu radimo skupa sa Općinom Dobrinj te lokalnim udrugama i mjesnim odborima koje aktivno sudjeluju u održavanju i realizaciji nekih od događanja koji postaju sve zanimljivija i privlačnija gostima koji dolaze u našu općinu.

*Boris Latinović, direktor*

### **PRILOZI:**

- *Bilanca*
- *Upitnik o funkcioniranju sustava financijskog upravljanja i kontrola za 2025. godinu*
- *ostvarenje financijskog plana prihoda i rashoda za 2025.*
- *izvještaji o noćenjima i dolascima u 2025. godini po mjestima, vrstama i zemljama dolaska*

**BILANCA**

Stanje na dan: 31.12.2025.

Naziv obveznika: **TURISTIČKA ZAJEDNICA OPĆINE DOBRINJ**Poštanski broj: **51515**Mjesto: **ŠILO**Adresa sjedišta: **NOVA CESTA 19**Račun (IBAN): **HR5623400091117024837**RNO broj: **0012319**Šifra djelatnosti: **94110** Djelatnosti poslovnih organizacija i organizacija poslodavacaMatični broj: **01085212**Šifra grada/općine: **74** Grad/općina: **DOBRINJ**OIB: **69862897001**Oznaka razdoblja: **2025-12**Šifra županije: **8**

Iznosi u eurima i centima

Verzija Excel datoteke: 7.0.1.

Račun iz rač. plana	OPIS	AOP	Stanje 1. siječnja	Stanje 31. prosinca	Index (5/4)
1	2	3	4	5	6
<b>IMOVINA</b>					
	<b>IMOVINA (AOP 002+074)</b>	001	93.053,89	131.881,93	141,7
<b>0</b>	<b>Nefinancijska imovina (AOP 003+018+047+051+055+064)</b>	002	13.520,39	16.055,02	118,7
<b>01</b>	<b>Neproizvedena dugotrajna imovina (AOP 004+008-017)</b>	003	0,00	0,00	-
011	Materijalna imovina – prirodna bogatstva (AOP 005 do 007)	004	0,00	0,00	-
0111	Zemljište	005	0,00	0,00	-
0112	Rudna bogatstva	006	0,00	0,00	-
0113	Ostala prirodna materijalna imovina	007	0,00	0,00	-
012	Nematerijalna imovina (AOP 009 do 016)	008	0,00	0,00	-
0121	Patenti	009	0,00	0,00	-
0122	Koncesije	010	0,00	0,00	-
0123	Licence	011	0,00	0,00	-
0124	Ostala prava	012	0,00	0,00	-
0125	Goodwill	013	0,00	0,00	-
0126	Osnivački izdaci	014	0,00	0,00	-
0127	Izdaci za razvoj	015	0,00	0,00	-
0128	Ostala nematerijalna imovina	016	0,00	0,00	-
019	Ispravak vrijednosti neproizvedene dugotrajne imovine	017	0,00	0,00	-
<b>02</b>	<b>Proizvedena dugotrajna imovina (AOP 019+023+031+034+039+042-046)</b>	018	13.520,39	15.769,89	116,6
021	Građevinski objekti (AOP 020 do 022)	019	1.327,76	1.327,76	100,0
0211	Stambeni objekti	020	0,00	0,00	-
0212	Poslovni objekti	021	1.327,76	1.327,76	100,0
0213	Ostali građevinski objekti	022	0,00	0,00	-
022	Postrojenja i oprema (AOP 024 do 030)	023	77.214,76	81.528,06	105,6
0221	Uredska oprema i namještaj	024	20.429,11	19.632,91	96,1
0222	Komunikacijska oprema	025	4.968,84	6.217,77	125,1
0223	Oprema za održavanje i zaštitu	026	0,00	0,00	-
0224	Medicinska i laboratorijska oprema	027	0,00	0,00	-
0225	Instrumenti, uređaji i strojevi	028	0,00	0,00	-
0226	Sportska i glazbena oprema	029	6.365,46	11.590,46	182,1
0227	Uređaji, strojevi i oprema za ostale namjene	030	45.451,35	44.086,92	97,0
023	Prijevozna sredstva (AOP 032+033)	031	0,00	0,00	-
0231	Prijevozna sredstva u cestovnom prometu	032	0,00	0,00	-
0232	Ostala prijevozna sredstva	033	0,00	0,00	-
024	Knjige, umjetnička djela i ostale izložbene vrijednosti (AOP 035 do 038)	034	0,00	0,00	-
0241	Knjige u knjižnicama	035	0,00	0,00	-
0242	Umjetnička djela (izložena u galerijama, muzejima i slično)	036	0,00	0,00	-
0243	Muzejski izlošci i predmeti prirodnih rijetkosti	037	0,00	0,00	-
0244	Ostale nespomenute izložbene vrijednosti	038	0,00	0,00	-
025	Višegodišnji nasadi i osnovno stado (AOP 040+041)	039	0,00	0,00	-
0251	Višegodišnji nasadi	040	0,00	0,00	-
0252	Osnovno stado	041	0,00	0,00	-
026	Nematerijalna proizvedena imovina (AOP 043 do 045)	042	0,00	0,00	-
0261	Ulaganja u računalne programe	043	0,00	0,00	-
0262	Umjetnička, literarna i znanstvena djela	044	0,00	0,00	-
0263	Ostala nematerijalna proizvedena imovina	045	0,00	0,00	-
029	Ispravak vrijednosti proizvedene dugotrajne imovine	046	65.022,13	67.085,93	103,2
<b>03</b>	<b>Plemeniti metali i ostale pohranjene vrijednosti (AOP 048)</b>	047	0,00	0,00	-
031	Plemeniti metali i ostale pohranjene vrijednosti (AOP 049+050)	048	0,00	0,00	-
0311	Plemeniti metali i drago kamenje	049	0,00	0,00	-

0312	Pohranjene knjige, umjetnička djela i slične vrijednosti	050	0,00	0,00	-
<b>04</b>	<b>Sitni inventar (AOP 052+053-054)</b>	051	0,00	285,13	-
041	Zalihe sitnog inventara	052	0,00	0,00	-
042	Sitni inventar u uporabi	053	10.582,51	32.710,54	309,1
049	Ispravak vrijednosti sitnog inventara	054	10.582,51	32.425,41	306,4
<b>05</b>	<b>Nefinancijska imovina u pripremi (AOP 056 do 059+062+063)</b>	055	0,00	0,00	-
051	Građevinski objekti u pripremi	056	0,00	0,00	-
052	Postrojenja i oprema u pripremi	057	0,00	0,00	-
053	Prijevozna sredstva u pripremi	058	0,00	0,00	-
054	Višegodišnji nasadi i osnovno stado u pripremi (AOP 060+061)	059	0,00	0,00	-
0541	Višegodišnji nasadi u pripremi	060	0,00	0,00	-
0542	Osnovno stado u pripremi	061	0,00	0,00	-
055	Ostala nematerijalna proizvedena imovina u pripremi	062	0,00	0,00	-
056	Ostala nefinancijska imovina u pripremi	063	0,00	0,00	-
<b>06</b>	<b>Proizvedena kratkotrajna imovina (AOP 065+070+073)</b>	064	0,00	0,00	-
061	Zalihe za obavljanje djelatnosti (AOP 066 do 069)	065	0,00	0,00	-
0611	Zalihe za preraspodjelu drugima	066	0,00	0,00	-
0612	Zalihe materijala za redovne potrebe	067	0,00	0,00	-
0613	Zalihe rezervnih dijelova	068	0,00	0,00	-
0614	Zalihe materijala za posebne potrebe	069	0,00	0,00	-
062	Proizvodnja i proizvodi (AOP 071+072)	070	0,00	0,00	-
0621	Proizvodnja u tijeku	071	0,00	0,00	-
0622	Gotovi proizvodi	072	0,00	0,00	-
063	Roba za daljnju prodaju	073	0,00	0,00	-
<b>1</b>	<b>Financijska imovina (AOP 075+083+100+105+125+133+142)</b>	074	79.533,50	115.826,91	145,6
11	Novac u banci i blagajni (AOP 076+080+081+082)	075	79.443,05	89.039,71	112,1
111	Novac u banci (AOP 077 do 079)	076	79.443,05	89.039,71	112,1
1111	Novac na računu kod tuzemnih poslovnih banaka	077	79.443,05	89.039,71	112,1
1112	Novac na računu kod inozemnih poslovnih banaka	078	0,00	0,00	-
1113	Prijelazni račun	079	0,00	0,00	-
112	Izdvojena novčana sredstva	080	0,00	0,00	-
113	Novac u blagajni	081	0,00	0,00	-
114	Vrijednosnice u blagajni	082	0,00	0,00	-
12	Depoziti, jamčevni polozi i potraživanja od radnika te za više plaćene poreze i ostalo (AOP 084+087+088+089+095)	083	90,45	5.000,00	5.527,9
121	Depoziti u bankama i ostalim financijskim institucijama (AOP 085+086)	084	0,00	0,00	-
1211	Depoziti u tuzemnim bankama i ostalim financijskim institucijama	085	0,00	0,00	-
1212	Depoziti u inozemnim bankama i ostalim financijskim institucijama	086	0,00	0,00	-
122	Jamčevni polozi	087	0,00	0,00	-
123	Potraživanja od radnika	088	0,00	0,00	-
124	Potraživanja za više plaćene poreze i doprinose (AOP 090 do 094)	089	90,45	0,00	0,0
1241	Potraživanje za više plaćene poreze	090	0,00	0,00	-
1242	Potraživanja za porez na dodanu vrijednost kod obveznika	091	90,45	0,00	0,0
1243	Potraživanja za više plaćene carine i carinske pristojbe	092	0,00	0,00	-
1244	Potraživanja za više plaćene ostale poreze	093	0,00	0,00	-
1245	Potraživanja za više plaćene doprinose	094	0,00	0,00	-
129	Ostala potraživanja (AOP 096 do 099)	095	0,00	5.000,00	-
1291	Potraživanja za naknade koje se refundiraju	096	0,00	0,00	-
1292	Potraživanja za naknade štete	097	0,00	0,00	-
1293	Potraživanja za predujmove	098	0,00	5.000,00	-
1294	Ostala nespomenuta potraživanja	099	0,00	0,00	-
13	Zajmovi (AOP 101+102+103-104)	100	0,00	0,00	-
131	Zajmovi građanima i kućanstvima	101	0,00	0,00	-
132	Zajmovi pravnim osobama koji obavljaju poduzetničku djelatnost	102	0,00	0,00	-
133	Zajmovi ostalim subjektima	103	0,00	0,00	-
139	Ispravak vrijednosti danih zajmova	104	0,00	0,00	-
14	Vrijednosni papiri (AOP 106+109+112+115+118+121-124)	105	0,00	0,00	-
141	Čekovi (AOP 107+108)	106	0,00	0,00	-
1411	Čekovi-tuzemni	107	0,00	0,00	-
1412	Čekovi-inozemni	108	0,00	0,00	-
142	Komercijalni i blagajnički zapisi (AOP 110+111)	109	0,00	0,00	-
1421	Komercijalni i blagajnički zapisi – tuzemni	110	0,00	0,00	-
1422	Komercijalni i blagajnički zapisi – inozemni	111	0,00	0,00	-
143	Mjenice (AOP 113+114)	112	0,00	0,00	-
1431	Mjenice – tuzemne	113	0,00	0,00	-
1432	Mjenice – inozemne	114	0,00	0,00	-
144	Obveznice (AOP 116+117)	115	0,00	0,00	-
1441	Obveznice – tuzemne	116	0,00	0,00	-
1442	Obveznice – inozemne	117	0,00	0,00	-
145	Opcije i drugi financijski derivati (AOP 119+120)	118	0,00	0,00	-
1451	Opcije i drugi financijski derivati – tuzemni	119	0,00	0,00	-

1452	Opcije i drugi financijski derivati – inozemni	120	0,00	0,00	-
146	Ostali vrijednosni papiri (AOP 122+123)	121	0,00	0,00	-
1461	Ostali tuzemni vrijednosni papiri	122	0,00	0,00	-
1462	Ostali inozemni vrijednosni papiri	123	0,00	0,00	-
149	Ispravak vrijednosti vrijednosnih papira	124	0,00	0,00	-
15	Dionice i udjeli u glavnici (AOP 126+129-132)	125	0,00	0,00	-
151	Dionice i udjeli u glavnici banaka i ostalih financijskih institucija (AOP 127+128)	126	0,00	0,00	-
1511	Dionice i udjeli u glavnici tuzemnih banaka i ostalih financijskih institucija	127	0,00	0,00	-
1512	Dionice i udjeli u glavnici inozemnih banaka i ostalih financijskih institucija	128	0,00	0,00	-
152	Dionice i udjeli u glavnici trgovačkih društava (AOP 130+131)	129	0,00	0,00	-
1521	Dionice i udjeli u glavnici tuzemnih trgovačkih društava	130	0,00	0,00	-
1522	Dionice i udjeli u glavnici inozemnih trgovačkih društava	131	0,00	0,00	-
159	Ispravak vrijednosti dionica i udjela u glavnici	132	0,00	0,00	-
16	Potraživanja za prihode (AOP 134 do 137+140-141)	133	0,00	21.787,20	-
161	Potraživanja od kupaca	134	0,00	0,00	-
162	Potraživanja za članarine i članske doprinose	135	0,00	0,00	-
163	Potraživanja za prihode po posebnim propisima	136	0,00	21.787,20	-
164	Potraživanja za prihode od imovine (AOP 138+139)	137	0,00	0,00	-
1641	Potraživanja za prihode od financijske imovine	138	0,00	0,00	-
1642	Potraživanja za prihode od nefinancijske imovine	139	0,00	0,00	-
165	Ostala nespomenuta potraživanja	140	0,00	0,00	-
169	Ispravak vrijednosti potraživanja	141	0,00	0,00	-
19	Rashodi budućih razdoblja i nedospjela naplata prihoda (AOP 143+144)	142	0,00	0,00	-
191	Rashodi budućih razdoblja	143	0,00	0,00	-
192	Nedospjela naplata prihoda	144	0,00	0,00	-
<b>OBVEZE I VLASTITI IZVORI</b>					
<b>OBVEZE I VLASTITI IZVORI (AOP 146+195)</b>		145	93.053,89	131.881,93	141,7
<b>2</b>	<b>Obveze (AOP 147+174+182+190)</b>	146	14.556,35	36.156,55	248,4
24	Obveze za rashode (AOP 148+156+164+168+169+170)	147	14.556,35	14.369,35	98,7
241	Obveze za radnike (AOP 149 do 155)	148	3.805,41	3.734,02	98,1
2411	Obveze za plaće – neto	149	2.212,92	2.221,52	100,4
2412	Obveze za naknade plaća – neto	150	0,00	0,00	-
2413	Obveze za plaće u naravi – neto	151	0,00	0,00	-
2414	Obveze za porez i prirez na dohodak iz plaća	152	370,44	372,59	100,6
2415	Obveze za doprinose iz plaća	153	630,99	633,67	100,4
2416	Obveze za doprinose na plaće	154	504,03	506,24	100,4
2417	Ostale obveze za radnike	155	87,03	0,00	0,0
242	Obveze za materijalne rashode (AOP 157 do 163 )	156	10.750,94	10.516,92	97,8
2421	Naknade troškova radnicima	157	253,10	237,00	93,6
2422	Naknade članovima u predstavničkim i izvršnim tijelima, povjerenstavima i slično	158	0,00	0,00	-
2423	Naknade volonterima	159	0,00	0,00	-
2424	Naknade ostalim osobama izvan radnog odnosa	160	5.699,43	2.799,43	49,1
2425	Obveze prema dobavljačima u zemlji	161	3.693,35	6.985,76	189,1
2426	Obveze prema dobavljačima u inozemstvu	162	0,00	0,00	-
2429	Ostale obveze za financiranje rashoda poslovanja	163	1.105,06	494,73	44,8
244	Obveze za financijske rashode (AOP 165 do 167)	164	0,00	0,00	-
2441	Obveze za kamate za izdane vrijednosne papire	165	0,00	0,00	-
2442	Obveze za kamate za primljene kredite i zajmove	166	0,00	0,00	-
2443	Obveze za ostale financijske rashode	167	0,00	0,00	-
245	Obveze za prikupljena sredstva pomoći	168	0,00	0,00	-
246	Obveze za kazne, penale i naknade šteta	169	0,00	0,00	-
249	Ostale obveze (AOP 171 do 173)	170	0,00	118,41	-
2491	Obveze za poreze	171	0,00	0,00	-
2492	Obveze za porez na dodanu vrijednost	172	0,00	118,41	-
2493	Obveze za predujmove, depozite, primljene jamčevine i ostale nespomenute obveze	173	0,00	0,00	-
25	Obveze za vrijednosne papire (AOP 175+178-181)	174	0,00	0,00	-
251	Obveze za čekove (AOP 176+177)	175	0,00	0,00	-
2511	Obveze za čekove – tuzemne	176	0,00	0,00	-
2512	Obveze za čekove – inozemne	177	0,00	0,00	-
252	Obveze za mjenice (AOP 179+180)	178	0,00	0,00	-
2521	Obveze za mjenice – tuzemne	179	0,00	0,00	-
2522	Obveze za mjenice – inozemne	180	0,00	0,00	-
259	Ispravak vrijednosti obveza za vrijednosne papire	181	0,00	0,00	-
26	Obveze za kredite i zajmove (AOP 183+186-189)	182	0,00	0,00	-
261	Obveze za kredite banaka i ostalih kreditora (AOP 184+185)	183	0,00	0,00	-
2611	Obveze za kredite u zemlji	184	0,00	0,00	-
2612	Obveze za kredite iz inozemstva	185	0,00	0,00	-
262	Obveze za robne i ostale zajmove (AOP 187+188)	186	0,00	0,00	-
2621	Obveze za zajmove u zemlji	187	0,00	0,00	-
2622	Obveze za zajmove iz inozemstva	188	0,00	0,00	-
269	Ispravak vrijednosti obveza za kredite i zajmove	189	0,00	0,00	-

29	Odgođeno plaćanje rashoda i prihodi budućih razdoblja (AOP 191+192)	190	0,00	21.787,20	-
291	Odgođeno plaćanje rashoda	191	0,00	0,00	-
292	Naplaćeni prihodi budućih razdoblja (AOP 193+194)	192	0,00	21.787,20	-
2921	Unaprijed plaćeni prihodi	193	0,00	0,00	-
2922	Odgođeno priznavanje prihoda	194	0,00	21.787,20	-
<b>5</b>	<b>Vlastiti izvori (AOP 196+199-200)</b>	<b>195</b>	<b>78.497,54</b>	<b>95.725,38</b>	<b>121,9</b>
51	Vlastiti izvori (AOP 197+198)	196	0,00	0,00	-
511	Vlastiti izvori	197	0,00	0,00	-
512	Revalorizacijska rezerva	198	0,00	0,00	-
5221	Višak prihoda	199	78.497,54	95.725,38	121,9
5222	Manjak prihoda	200	0,00		-
<b>IZVANBILANČNI ZAPISI</b>					
61	Izvanbilančni zapisi – aktiva	201	0,00	0,00	-
62	Izvanbilančni zapisi – pasiva	202	0,00	0,00	-

Potpis zakonskog zastupnika

Zakonski zastupnik: **LATINOVIĆ BORIS**

Datum: **31.12.2025**

Osoba za kontakt: **DUNATO IVANČICA**

Telefon: **0917385154**

Telefax: **0917385154**

Adresa e-pošte: **timbar@nikra.hr**

## IZVJEŠTAJ O PRIHODIMA I RASHODIMA

za razdoblje 01.01.2025. do 31.12.2025.

Naziv obveznika: **TURISTIČKA ZAJEDNICA OPĆINE DOBRINJ**Poštanski broj: **51515**Mjesto: **ŠILO**Adresa sjedišta: **NOVA CESTA 19**Račun (IBAN): **HR5623400091117024837**RNO broj: **0012319**Šifra djelatnosti: **94110**

Djelatnosti poslovnih organizacija i organizacija poslodavaca

Matični broj: **01085212**Šifra grada/općine: **74**Grad/općina: **DOBRINJ**OIB: **69862897001**Oznaka razdoblja: **2025-12**Šifra županije: **8**

Verzija Excel datoteke: 7.0.1.

Iznosi u eurima i centima

Račun iz rač. plana	OPIS	AOP	Ostvareno prethodne godine	Ostvareno u izvještajnom razdoblju	Indeks (5/4)
1	2	3	4	5	6
<b>PRIHODI</b>					
3	PRIHODI (AOP 002+005+008+011+024+040+049)	001	450.905,81	471.586,48	104,6
31	Prihodi od prodaje roba i pružanja usluga (AOP 003+004)	002	0,00	0,00	-
3111	Prihodi od prodaje roba	003	0,00	0,00	-
3112	Prihodi od pružanja usluga	004	0,00	0,00	-
32	Prihodi od članarina i članskih doprinosa (AOP 006+007)	005	0,00	0,00	-
3211	Članarine	006	0,00	0,00	-
3212	Članski doprinosi	007	0,00	0,00	-
33	Prihodi po posebnim propisima (AOP 009+010)	008	443.500,67	464.823,32	104,8
3311	Prihodi po posebnim propisima iz proračuna	009	152.274,97	143.507,58	94,2
3312	Prihodi po posebnim propisima iz ostalih izvora	010	291.225,70	321.315,74	110,3
34	Prihodi od imovine (AOP 012+021)	011	32,24	14,12	43,8
341	Prihodi od financijske imovine (AOP 013 do 020)	012	32,24	14,12	43,8
3411	Prihodi od kamata za dane zajmove	013	0,00	0,00	-
3412	Prihodi od kamata po vrijednosnim papirima	014	0,00	0,00	-
3413	Kamate na oročena sredstva i depozite po viđenju	015	32,24	14,12	43,8
3414	Prihodi od zatezних kamata	016	0,00	0,00	-
3415	Prihodi od pozitivnih tečajnih razlika	017	0,00	0,00	-
3416	Prihodi od dividendi	018	0,00	0,00	-
3417	Prihodi od dobiti trgovačkih društava, banaka i ostalih financijskih institucija po posebnim propisima	019	0,00	0,00	-
3418	Ostali prihodi od financijske imovine	020	0,00	0,00	-
342	Prihodi od nefinancijske imovine (AOP 022+023)	021	0,00	0,00	-
3421	Prihodi od zakupa i iznajmljivanja imovine	022	0,00	0,00	-
3422	Ostali prihodi od nefinancijske imovine	023	0,00	0,00	-
35	Prihodi od donacija (AOP 025+030+033+036+037)	024	7.372,90	6.749,04	91,5
351	Prihodi od donacija iz proračuna (AOP 026 do 029)	025	1.348,00	1.267,98	94,1
3511	Prihodi od donacija iz državnog proračuna	026	0,00	0,00	-
3512	Prihodi od donacija iz proračuna jedinica lokalne i područne (regionalne) samouprave	027	1.348,00	1.267,98	94,1
3513	Prihodi od donacija iz državnog proračuna za EU projekte	028	0,00	0,00	-
3514	Prihodi od donacija iz proračuna jedinica lokalne i područne (regionalne) samouprave za EU projekte	029	0,00	0,00	-
352	Prihodi od inozemnih vlada i međunarodnih organizacija (AOP 031+032)	030	0,00	0,00	-
3521	Prihodi od inozemnih vlada i međunarodnih organizacija	031	0,00	0,00	-
3522	Prihodi od institucija i tijela EU	032	0,00	0,00	-
353	Prihodi od trgovačkih društava i ostalih pravnih osoba (AOP 034+035)	033	6.024,90	5.481,06	91,0
3531	Prihodi od trgovačkih društava i ostalih pravnih osoba	034	6.024,90	5.481,06	91,0
3532	Prihodi od trgovačkih društava i ostalih pravnih osoba za EU projekte	035	0,00	0,00	-
354	Prihodi od građana i kućanstava	036	0,00	0,00	-
355	Ostali prihodi od donacija (AOP 038+039)	037	0,00	0,00	-
3551	Ostali prihodi od donacija	038	0,00	0,00	-
3552	Ostali prihodi od donacija za EU projekte	039	0,00	0,00	-
36	Ostali prihodi (AOP 041+044+045)	040	0,00	0,00	-
361	Prihodi od naknade štete i refundacija (AOP 042+043)	041	0,00	0,00	-
3611	Prihodi od naknade šteta	042	0,00	0,00	-
3612	Prihod od refundacija	043	0,00	0,00	-
362	Prihodi od prodaje dugotrajne imovine	044	0,00	0,00	-
363	Ostali nespomenuti prihodi (AOP 046 do 048)	045	0,00	0,00	-
3631	Otpis obveza	046	0,00	0,00	-
3632	Naplaćena otpisana potraživanja	047	0,00	0,00	-
3633	Ostali nespomenuti prihodi	048	0,00	0,00	-
37	Prihodi od povezanih neprofitnih organizacija (AOP 050 do 053)	049	0,00	0,00	-
3711	Tekući prihodi od povezanih neprofitnih organizacija	050	0,00	0,00	-
3712	Kapitalni prihodi od povezanih neprofitnih organizacija	051	0,00	0,00	-
3713	Tekući prihodi od povezanih neprofitnih organizacija za EU projekte	052	0,00	0,00	-

Račun iz rač. plana	OPIS	AOP	Ostvareno prethodne godine	Ostvareno u izvještajnom razdoblju	Indeks (5/4)
1	2	3	4	5	6
3714	Kapitalni prihodi od povezanih neprofitnih organizacija za EU projekte	053	0,00	0,00	-
<b>RASHODI</b>					
4	RASHODI (AOP 055+067+108+109+120+128+139)	054	419.110,56	454.358,64	108,4
41	Rashodi za radnike (AOP 056+061+062)	055	38.554,72	46.835,83	121,5
411	Plaće (AOP 057 do 060)	056	25.233,32	31.137,16	123,4
4111	Plaće za redovan rad	057	25.233,32	31.137,16	123,4
4112	Plaće u naravi	058	0,00	0,00	-
4113	Plaće za prekovremeni rad	059	0,00	0,00	-
4114	Plaće za posebne uvjete rada	060	0,00	0,00	-
412	Ostali rashodi za radnike	061	1.900,00	2.040,00	107,4
413	Doprinosi na plaće (AOP 063 do 066)	062	11.421,40	13.658,67	119,6
4131	Doprinosi za zdravstveno osiguranje	063	5.163,10	6.174,48	119,6
4132	Doprinosi za zapošljavanje	064	0,00	0,00	-
4133	Doprinosi za mirovinsko osiguranje koje plaća poslodavac	065	6.258,30	7.484,19	119,6
4134	Posebni doprinosi za poticanje zapošljavanja osoba s invaliditetom	066	0,00	0,00	-
42	Materijalni rashodi (AOP 068+072+077+082+087+097+102)	067	372.903,36	399.356,34	107,1
421	Naknade troškova radnicima (AOP 069 do 071)	068	6.408,50	6.907,16	107,8
4211	Službena putovanja	069	3.195,40	2.275,06	71,2
4212	Naknade za prijevoz, za rad na terenu i odvojeni život	070	3.213,10	4.632,10	144,2
4213	Stručno usavršavanje radnika	071	0,00	0,00	-
422	Naknade članovima u predstavničkim i izvršnim tijelima, povjerenstvima i slično (AOP 073 do 076)	072	0,00	0,00	-
4221	Naknade za obavljanje aktivnosti	073	0,00	0,00	-
4222	Naknade troškova službenih putovanja	074	0,00	0,00	-
4223	Naknade ostalih troškova	075	0,00	0,00	-
4224	Ostale naknade	076	0,00	0,00	-
423	Naknade volonterima (AOP 078 do 081)	077	0,00	0,00	-
4231	Naknade za obavljanje djelatnosti	078	0,00	0,00	-
4232	Naknade troškova službenih putovanja	079	0,00	0,00	-
4233	Naknade ostalih troškova	080	0,00	0,00	-
4234	Ostale naknade	081	0,00	0,00	-
424	Naknade ostalim osobama izvan radnog odnosa (AOP 083 do 086)	082	15.077,45	13.508,66	89,6
4241	Naknade za obavljanje aktivnosti	083	15.077,45	13.508,66	89,6
4242	Naknade troškova službenih putovanja	084	0,00	0,00	-
4243	Naknade ostalih troškova	085	0,00	0,00	-
4244	Ostale naknade	086	0,00	0,00	-
425	Rashodi za usluge (AOP 088 do 096)	087	347.971,13	353.108,86	101,5
4251	Usluge telefona, pošte i prijevoza	088	1.036,43	1.547,59	149,3
4252	Usluge tekućeg i investicijskog održavanja	089	2.746,54	2.840,28	103,4
4253	Usluge promidžbe i informiranja	090	271.046,67	242.484,00	89,5
4254	Komunalne usluge	091	8.489,39	5.846,14	68,9
4255	Zakupnine i najamnine	092	1.250,00	1.650,00	132,0
4256	Zdravstvene i veterinarske usluge	093	0,00	0,00	-
4257	Intelektualne i osobne usluge	094	53.471,91	72.982,92	136,5
4258	Računalne usluge	095	9.573,75	22.256,68	232,5
4259	Ostale usluge	096	356,44	3.501,25	982,3
426	Rashodi za materijal i energiju (AOP 098 do 101)	097	1.229,48	23.971,33	1.949,7
4261	Uredski materijal i ostali materijalni rashodi	098	0,00	0,00	-
4262	Materijal i sirovine	099	0,00	0,00	-
4263	Energija	100	1.229,48	1.024,44	83,3
4264	Sitan inventar i auto gume	101	0,00	22.946,89	-
429	Ostali nespomenuti materijalni rashodi (AOP 103 do 107)	102	2.216,80	1.860,33	83,9
4291	Premije osiguranja	103	238,90	0,00	0,0
4292	Reprezentacija	104	1.842,90	1.374,08	74,6
4293	Članarine	105	135,00	135,00	100,0
4294	Kotizacije	106	0,00	351,25	-
4295	Ostali nespomenuti materijalni rashodi	107	0,00	0,00	-
43	Rashodi amortizacije	108	2.351,24	3.939,30	167,5
44	Financijski rashodi (AOP 110+111+115)	109	671,26	827,17	123,2
441	Kamate za izdane vrijednosne papire	110	0,00	0,00	-
442	Kamate za primljene kredite i zajmove (AOP 112 do 114)	111	0,00	0,00	-
4421	Kamate za primljene kredite banaka i ostalih kreditora	112	0,00	0,00	-
4422	Kamate za primljene robne i ostale zajmove	113	0,00	0,00	-
4423	Kamate za odobrene, a nerealizirane kredite i zajmove	114	0,00	0,00	-
443	Ostali financijski rashodi (AOP 116 do 119)	115	671,26	827,17	123,2
4431	Bankarske usluge i usluge platnog prometa	116	671,26	827,17	123,2
4432	Negativne tečajne razlike i valutna klauzula	117	0,00	0,00	-
4433	Zatezne kamate	118	0,00	0,00	-
4434	Ostali nespomenuti financijski rashodi	119	0,00	0,00	-
45	Donacije (AOP 121+125)	120	4.200,10	3.400,00	81,0
451	Tekuće donacije (AOP 122 do 124)	121	4.200,10	3.400,00	81,0
4511	Tekuće donacije	122	4.200,10	3.400,00	81,0
4512	Stipendije	123	0,00	0,00	-
4513	Tekuće donacije iz EU sredstava	124	0,00	0,00	-
452	Kapitalne donacije (AOP 126+127)	125	0,00	0,00	-

Račun iz rač. plana	OPIS	AOP	Ostvareno prethodne godine	Ostvareno u izvještajnom razdoblju	Indeks (5/4)
1	2	3	4	5	6
4521	Kapitalne donacije	126	0,00	0,00	-
4522	Kapitalne donacije iz EU sredstava	127	0,00	0,00	-
46	Ostali rashodi (AOP 129+134)	128	429,88	0,00	0,0
461	Kazne, penali i naknade štete (AOP 130 do 133)	129	0,00	0,00	-
4611	Naknade šteta pravnim i fizičkim osobama	130	0,00	0,00	-
4612	Penali, ležarine i drugo	131	0,00	0,00	-
4613	Naknade šteta radnicima	132	0,00	0,00	-
4614	Ugovorene kazne i ostale naknade šteta	133	0,00	0,00	-
462	Ostali nespomenuti rashodi (AOP 135 do 138)	134	429,88	0,00	0,0
4621	Neotpisana vrijednost i drugi rashodi otuđene i rashodovane dugotrajne imovine	135	429,88	0,00	0,0
4622	Otpisana potraživanja	136	0,00	0,00	-
4623	Rashodi za ostala porezna davanja	137	0,00	0,00	-
4624	Ostali nespomenuti rashodi	138	0,00	0,00	-
47	Rashodi vezani uz financiranje povezanih neprofitnih organizacija (AOP 140 do 143)	139	0,00	0,00	-
4711	Tekući rashodi vezani uz financiranje povezanih neprofitnih organizacija	140	0,00	0,00	-
4712	Kapitalni rashodi vezani uz financiranje povezanih neprofitnih organizacija	141	0,00	0,00	-
4713	Tekući rashodi vezani uz financiranje povezanih neprofitnih organizacija za EU projekte	142	0,00	0,00	-
4714	Kapitalni rashodi vezani uz financiranje povezanih neprofitnih organizacija za EU projekte	143	0,00	0,00	-
	Stanje zaliha proizvodnje i gotovih proizvoda na početku razdoblja	144	0,00	0,00	-
	Stanje zaliha proizvodnje i gotovih proizvoda na kraju razdoblja	145	0,00	0,00	-
	Povećanje zaliha proizvodnje i gotovih proizvoda (AOP 145-144)	146	0,00	0,00	-
	Smanjenje zaliha proizvodnje i gotovih proizvoda (AOP 144-145)	147	0,00	0,00	-
	UKUPNI RASHODI (AOP 054-146 ili 054+147)	148	419.110,56	454.358,64	108,4
	VIŠAK PRIHODA (AOP 001-148)	149	31.795,25	17.227,84	54,2
	MANJAK PRIHODA (AOP 148-001)	150	0,00	0,00	-
5221	Višak prihoda – preneseni	151	46.702,29	78.497,54	168,1
5222	Manjak prihoda – preneseni	152	0,00	0,00	-
	Obveze poreza na dobit po obračunu	153	0,00	0,00	-
	Višak prihoda raspoloživ u sljedećem razdoblju (AOP 149+151-150-152-153)	154	78.497,54	95.725,38	121,9
	Manjak prihoda za pokriće u sljedećem razdoblju (AOP 150+152-149-151+153)	155	0,00	0,00	-
<b>DODATNI PODACI</b>					
11	Stanje novčanih sredstava na početku godine	156	45.989,39	79.443,05	172,7
11-dugovno	Ukupni priljevi na novčane račune i blagajne	157	452.142,28	472.881,57	104,6
11-potražno	Ukupni odljevi s novčanih računa i blagajni	158	418.688,62	463.284,91	110,7
11	Stanje novčanih sredstava na kraju razdoblja (AOP 156+157-158)	159	79.443,05	89.039,71	112,1
	Prosječan broj radnika na osnovi stanja krajem izvještajnog razdoblja (cijeli broj)	160	1	1	100,0
	Prosječan broj radnika na osnovi sati rada (cijeli broj)	161	1	1	100,0
	Broj volontera	162	0	0	-
	Broj sati volontiranja	163	0	0	-
<b>VRIJEDNOST OSTVARENIH INVESTICIJA U NOVU DUGOTRAJNU IMOVINU</b>			<b>Ostvarena vrijednost</b>		<b>Indeks (5/4)</b>
		<b>AOP</b>	<b>u istom razdoblju prethodne godine</b>	<b>u izvještajnom razdoblju</b>	
051	Građevinski objekti u pripremi	164	0,00	0,00	-
052	Postrojenja i oprema u pripremi	165	0,00	0,00	-
053	Prijevozna sredstva u pripremi	166	0,00	0,00	-
054	Višegodišnji nasadi i osnovno stado u pripremi	167	0,00	0,00	-
055	Ostala nematerijalna proizvedena imovina u pripremi	168	0,00	0,00	-
056	Ostala nefinancijska imovina u pripremi	169	0,00	0,00	-
<b>Opis stavke</b>			<b>AOP</b>	<b>Stanje 1. siječnja</b>	<b>Stanje na kraju izvještajnog razdoblja</b>
					<b>Indeks (5/4)</b>
	Stanje zaliha	170	0,00	0,00	-
	Kontrolni zbroj (AOP 160 do 170)	171	2,00	2,00	100,0

Potpis zakonskog zastupnika

Zakonski zastupnik: LATINOVIĆ BORIS

Datum: 31.12.2025

Osoba za kontakt: DUNATO IVANČICA

Telefon: 0917385154

Telefax: 0917385154

Adresa e-pošte: timbar@nikra.hr

Neprofitna organizacija TURISTIČKA ZAJEDNICA OPĆINE DOBRINJ

UPITNIK O FUNKCIONIRANJU SUSTAVA FINANCIJSKOG UPRAVLJANJA I  
KONTROLA ZA 2025. GODINU

Red br	Pitanje	Odgovor			
		N/P	DA	NE	DJELO MIČNO
<b>PLANIRANJE</b>					
1.	Godišnji program rada i financijski plan usvojeni su do 31. prosinca		X		
2.	U financijskom planu neprofitne organizacije vidljiv je rezultat poslovanja za koji se očekuje da će ga neprofitna organizacija ostvariti na dan 31. prosinca godine koja prethodi godini za koju se donosi financijski plan		X		
<b>IZVRŠAVANJE I RAČUNOVODSTVO</b>					
3.	Poduzete su sve potrebne mjere za potpunu naplatu prihoda iz aktivnosti neprofitne organizacije		X		
4.	U potpisanim ugovorima s dobavljačima/pružateljima usluga/izvršiteljima radova detaljno je utvrđena vrsta robe/usluga/radova koji se nabavljaju		X		
5.	Prilikom isporuke opreme/izvođenja radova obavljene su sve potrebne provjere		X		
5.1.	Oprema je isporučena/Radovi su izvedeni na način utvrđen ugovorom		X		
5.2.	Oprema je isporučena/Radovi su izvedeni u skladu s vremenskim rokovima iz ugovora		X		
5.3.	Oprema je isporučena/Radovi su izvedeni u skladu sa zahtjevima količine i kvalitete iz ugovora		X		
5.4.	Oprema je isporučena/Radovi su izvedeni na lokacijama koje su navedene u ugovoru		X		
5.5.	Oprema je isporučena/Radovi su izvedeni prema opisu iz ugovora		X		
5.6.	Oprema je isporučena/Radovi su izvedeni sukladno nacrtima, analizama, modelima, uzorcima iz ugovora		X		

5.7.	Oprema je instalirana i u upotrebi		X		
6.	Iz primke, otpremnice i drugog odgovarajućeg dokumenta potpisanog od skladištara ili druge osobe zadužene za zaprimanje robe i dobavljača vidljivo je da je prilikom preuzimanja robe utvrđena količina, stanje i kvaliteta zaprimljene robe		X		
7.	Postoji izvještaj o obavljenoj usluzi odnosno druga vrsta pisanog odobrenja ili dokumentacije kojom se potvrđuje izvršenje usluge			X	
8.	O izvedenim radovima postoji privremena odnosno konačna obračunska situacija, koju odobrava osoba odnosno tijelo koje nadzire i odobrava radove			X	
9.	Na zaprimljenim računima navedeni su svi elementi računa u skladu sa zakonskim i podzakonskim propisima		X		
10.	Računi sadrže detaljnu specifikaciju roba/usluga/radova koje odgovaraju opisu i specifikaciji roba/usluga/radova definiranih narudžbenicom odnosno ugovorom		X		
11.	Za svaki račun obavljena je matematička kontrola ispravnosti iznosa koji je zaračunan što je naznačeno na računu				X
12.	Provjereno je postojanje potpisa ili druge oznake kojom se može potvrditi da je račun odobren za plaćanje		X		
13.	Sve isplate putem blagajne obavljaju se na temelju odobrenja za isplatu koje daje zakonski zastupnik, odnosno osoba koju on ovlasti		X		
14.	Isplata sredstava temeljila se na vjerodostojnoj dokumentaciji		X		
15.	Vodi se analitička evidencija dugotrajne, nefinancijske imovine i usklađena je s glavnom knjigom		X		
16.	Zakonski zastupnik je donio odluku o osnivanju povjerenstva za popis u kojoj je odredio datum obavljanja popisa, rokove obavljanja popisa i dostavljanje izvještaja s priloženim popisnim listama		X		
17.	Povjerenstvo za popis obavilo je popis cjelokupne imovine i obveza, sastavilo izvještaj temeljem popisnih lista i predalo ga zakonskom zastupniku		X		
18.	Iskrijžavanje imovine iz poslovnih knjiga provodi se isključivo nakon prodaje, darovanja ili drugog načina otuđenja ili uništenja imovine, a temeljem izlaznog računa, ugovora o kupoprodaji, zapisnika o uništenju, potvrde o odvozu na otpad i slične dokumentacije		X		
19.	Uspostavljena je evidencija svih ugovora i organizacijska jedinica, odnosno osoba zadužena za financijsko-računovodstvene poslove ima uvid u sklopljene ugovore iz kojih proizlaze financijski učinci za neprofitnu organizaciju		X		

PROCEDURE FINANCIJSKOG POSLOVANJA					
20.	Propisana je procedura za nabavu roba, radova i usluga			X	
21.	Postoji pisana procedura u kojoj su utvrđeni svi postupci, odgovorne osobe i kontrole koje je potrebno provesti od zaprimanja robe/izvođenja radova/izvršenja usluga, zaprimanja računa do plaćanja			X	
22.	Internim aktima su utvrđeni kriteriji za plaćanje predujmom			X	
23.	Postoji posebna pisana odluka o prijenosu ovlasti i odgovornosti za davanje naloga za plaćanje na osobe različite od zakonskog zastupnika		X		
24.	Preuzimanje višegodišnjih ugovornih obveza koje imaju financijski učinak utvrđeno je statutom ili drugim općim aktom		X		
25.	Ako se raspoloživa novčana sredstva koriste za ulaganje u vrijednosne papire i druge oblike financijske imovine, statutom ili drugim općim aktima predviđeno je takvo postupanje	X			
26.	Statutom ili drugim općim aktima su zakonskom zastupniku utvrđena ograničenja za raspolaganja imovinom		X		
IZVJEŠTAVANJE					
27.	Promjene podataka iz Registra neprofitnih organizacija prijavljene su Ministarstvu financija u roku od sedam radnih dana od upisa promjene u matični registar, odnosno u roku od 30 radnih dana ako se promjena ne upisuje u matični registar	X			
28.	Aktivnosti programa i projekata financiranih iz javnih izvora provode se u skladu s ugovornim obvezama, a o provedbi se izvještavaju davatelji sredstava u skladu s ugovorima i važećim aktima		X		
29.	Za sredstva ostvarena iz javnih izvora, uključujući i sredstva državnog proračuna i proračuna jedinica lokalne i područne (regionalne) samouprave, davatelju sredstava dostavljen je izvještaj o potrošnji proračunskih sredstava		X		
30.	Kod predaje financijskih izvještaja poštivali su se rokovi i način predaje utvrđeni Zakonom o financijskom poslovanju i računovodstvu neprofitnih organizacija i na temelju njega donesenim propisima		X		
31.	U financijskim izvještajima, uz rezultat tekućeg razdoblja, iskazan je i preneseni rezultat poslovanja (manjak/višak) iz prethodne godine		X		
32.	Na financijskim izvještajima neprofitne organizacije obavljen je revizijski uvid, odnosno revizija koja se obavlja sukladno revizijskim propisima		X		

33.	Do 30. lipnja tekuće godine na mrežnim stranicama neprofitne organizacije objavljeno je revizorsko izvješće o obavljenoj reviziji godišnjih financijskih izvještaja, odnosno o uvidu u financijske izvještaje za prethodnu godinu (sindikati i udruge poslodavaca su navedene dokumente, do 30. lipnja tekuće godine, dostavili Ministarstvu financija)		X		
34.	Pratilo se i kontroliralo namjensko korištenje donacija koje neprofitne organizacije daju drugim neprofitnim organizacijama i drugim krajnjim korisnicima		X		
35.	Programski i projektni izvještaji te ostala popratna dokumentacija je arhivirana na način i u razdoblju propisanim ugovorom o dodjeli financijskih /nefinancijskih sredstava		X		

*Napomena:*

Sva pitanja u Upitniku moraju biti odgovorena upisivanjem oznake »X« u odgovarajući stupac.

Ako pitanje nije primjenjivo na obveznika oznaka »X« stavlja se u stupac N/P.

Opći akti su akti koji sadrže opće pravne norme i, u smislu ovog Pravilnika, odnose se na sve zainteresirane na koje bi se moglo odnositi financijsko poslovanje neprofitne organizacije. Uvijek ih donosi najviše tijelo neprofitne organizacije, odnosno tijelo koje temeljem statuta neprofitne organizacije za to ovlašteno. Internim aktima zakonski zastupnik neprofitne organizacije uređuje poslovanje neprofitne organizacije u organizacijskom smislu, kao i ostala pravila poslovanja. Takvi se akti primjenjuju isključivo na zaposlenike neprofitne organizacije, odnosno druge osobe koje su na bilo koji način angažirane u radu tj. obavljanju djelatnosti neprofitne organizacije.

		PRIHODI	PLAN 2025.	REBALANS 2025.	OSTVARENJE 2025.	UDIO U REALIZACIJI	INDEKS REALIZACIJA /REBALANS
1.		Izvorni prihodi					
	1.1.	Turistička pristojba	279.000,00	0,00	288.886,00	103,54	#DIV/0!
	1.1.1.	Turistička pristojba-redovni račun	264.000,00		274.078,88	103,82	#DIV/0!
	1.1.2.	Turistička pristojba u nautičkom turizmu	15.000,00		14.807,12	98,71	#DIV/0!
	1.2.	Članarina	35.000,00		32.429,74	92,66	#DIV/0!
2.		Prihodi iz proračuna općine/grada/državnog	153.000,00		143.507,58	93,80	#DIV/0!
3.		Prihodi od sustava turističkih zajednica	4.000,00		6.749,04	168,73	#DIV/0!
4.		Prihodi iz EU fondova					
5.		Prihodi od gospodarske djelatnosti					
6.		Preneseni prihod iz prethodne godine	55.000,00		79.443,05	144,44	#DIV/0!
7.		Ostali prihodi	40,00		14,12	35,30	#DIV/0!
		<b>UKUPNI PRIHODI</b>	<b>526.040,00</b>	<b>0,00</b>	<b>551.029,53</b>	<b>104,75</b>	<b>#DIV/0!</b>

		RASHODI	PLAN 2025.	REBALANS 2025.	OSTVARENJE 2025.	UDIO U REALIZACIJI	INDEKS REALIZACIJA /REBALANS
1.		ISTRAŽIVANJE I STRATEŠKO PLANIRANJE	9.064,41	0,00	5.414,41	59,73	#DIV/0!
	1.1.	Izrada strateških/operativnih/komunikacijskih/akcijskih dokumenata	9.064,41	0,00	5.414,41	3,38	#DIV/0!
	1.1.1.	Outdoor strategija TZ otoka Krka i EU INTERREG prema ključu 8.71%	306,64		306,64	100,00	#DIV/0!
	1.1.2.	Izrada strateških dokumentata sukladno Zakonu o turizmu	8.757,77		5.107,77	58,32	#DIV/0!
	1.2.	Istraživanje i analiza tržišta	0,00	0,00	0,00	#DIV/0!	
	1.3.	Mjerenje učinkovitosti promotivnih aktivnosti	0,00	0,00	0,00	#DIV/0!	
2.		RAZVOJ TURISTIČKOG PROIZVODA	300.000,00	0,00	267.456,46	89,15	#DIV/0!
	2.1.	Identifikacija i vrednovanje resursa te strukturiranje turističkih proizvoda	18.000,00		15.093,75	83,85	#DIV/0!

	RASHODI	PLAN 2025.	REBALANS 2025.	OSTVARENJE 2025.	UDIO U REALIZACIJI	INDEKS REALIZACIJA /REBALANS
2.2.	Sustavi označavanja kvalitete turističkog proizvoda	5.000,00		710,71	14,21	#DIV/0!
2.3.	Podrška razvoju turističkih događanja	275.000,00		251.652,00	91,51	#DIV/0!
2.4.	Turistička infrastruktura			0,00	#DIV/0!	
2.5.	Podrška turističkoj industriji	2.000,00		0,00	0	#DIV/0!
3.	<b>KOMUNIKACIJA I OGLAŠAVANJE</b>	64.077,97	0,00	70.398,28	109,86	#DIV/0!
3.1.	Sajmovi, posebne prezentacije i poslovne radionice	27.599,19	0,00	39.263,08	142,26	#DIV/0!
3.1.1.	Komunikacija i oglašavanje u sklopu TZ otoka Krka - prema ključu 8,71%	4.487,79		4.487,79	100,00	#DIV/0!
3.1.2.	Komunikacija i oglašavanje u sklopu TZ Kvarnera	23.111,40		34.775,29	150,47	#DIV/0!
3.2.	Suradnja s organizatorima putovanja	176,81		176,81	100,00	#DIV/0!
3.3.	Kreiranje promotivnog materijala	25.031,08	0,00	23.906,43	95,51	#DIV/0!
3.3.1.	Promotivni materijali sa TZ otok Krk	3.031,08		3.031,08	100,00	#DIV/0!
3.3.2.	Izrada brošura i ostalog promotivnog materijala	14.000,00		14.107,85	100,77	#DIV/0!
3.3.3.	Vođenje i održavanje facebook i instagram stranice	8.000,00		6.767,50	84,59	#DIV/0!
3.4.	Internetske stranice	5.011,27		3.568,59	71,21	#DIV/0!
3.5.	Kreiranje i upravljanje bazama turističkih podataka	3.259,62		3.483,37	106,86	#DIV/0!
3.6.	Turističko-informativne aktivnosti	3.000,00		0,00	0,00	#DIV/0!
4.	<b>DESTINACIJSKI MENADŽMENT</b>	31.055,70	0,00	18.221,54	58,67	#DIV/0!
4.1.	Turistički informacijski sustavi i aplikacije /eVisitor	0,00		0,00	#DIV/0!	
4.2.	Upravljanje kvalitetom u destinaciji	2.055,70		555,70	27,03	#DIV/0!
4.3.	Poticanje na uređenje destinacije	29.000,00		17.665,84	60,92	#DIV/0!
5.	<b>ČLANSTVO U STRUKOVNIM ORGANIZACIJAMA</b>	240,00	0,00	227,00	94,58	#DIV/0!
5.1.	Međunarodne strukovne i sl. organizacije			0,00		
5.2.	Domaće strukovne i sl. organizacije	240,00		227,00	94,58	#DIV/0!
6.	<b>ADMINISTRATIVNI RASHODI</b>	100.481,07	0,00	100.272,13	99,79	#DIV/0!
6.1.	Plaće	59.702,56	0,00	62.223,12	104,22	#DIV/0!

	RASHODI	PLAN 2025.	REBALANS 2025.	OSTVARENJE 2025.	UDIO U REALIZACIJI	INDEKS REALIZACIJA /REBALANS
6.1.1.	Plaće ureda, sezonce, božićnica, nagrada, regres i slično	56.000,00		58.520,56	104,50	#DIV/0!
6.1.2.	Hladni pogon TZ otoka Krka - plaće - prema ključu 8,71%	3.702,56		3.702,56	100,00	#DIV/0!
6.2.	Materijalni troškovi	34.197,69	0,00	33.034,02	96,60	#DIV/0!
6.2.1.	Materijalni troškovi ureda	33.000,00	0,00	31.836,33	96,47	#DIV/0!
6.2.1.1.	Knjigovodstvo, usluge arhive, servisa i ostale usluge	9.000,00		8.862,29	98,47	#DIV/0!
6.2.1.2.	Telefon, Internet, mobitel, Hrvatska pošta i sl.	2.000,00		2.005,94	100,30	#DIV/0!
6.2.1.3.	Bankovne usluge, FINA, preplate (novine, office 365 i sl.)	2.000,00		1.465,99	73,30	#DIV/0!
6.2.1.4.	Putni izdaci, dnevnice i sl.	3.000,00		1.673,90	55,80	#DIV/0!
6.2.1.5.	Uredski materijal i nabava opreme	17.000,00		17.828,21	104,87	#DIV/0!
6.2.2.	Hladni pogon TZ otoka Krka - materijalni troškovi - prema ključu 8,71%	1.197,69		1.197,69	32,35	#DIV/0!
6.3.	Tijela turističke zajednice	6.580,82		5.014,99	76,21	#DIV/0!
7.	REZERVA	21.120,85				
8.	POKRIVANJE MANJKA PRIHODA IZ PRETHODNE GODINE					
	<b>SVEUKUPNO 1</b>	<b>526.040,00</b>	<b>0,00</b>	<b>461.989,82</b>	<b>87,82</b>	<b>0,00</b>
9.	FONDOVI - posebne namjene					
	Fond za turističke zajednice na turistički nedovoljno razvijenim područjima i kontinentu	0,00	0,00	0,00		#DIV/0!
	Fond za projekte udruženih turističkih zajednica					
	<b>SVEUKUPNO 2</b>	<b>0,00</b>	<b>0,00</b>	<b>0,00</b>		
<b>TOTAL</b>	<b>SVEUKUPNO 1+ SVEUKUPNO 2</b>	<b>526.040,00</b>	<b>0,00</b>	<b>461.989,82</b>	<b>87,82</b>	<b>0,00</b>

STANJE NA RAČUNU

89.039,71



**TURISTIČKA ZAJEDNICA OPĆINE DOBRINJ**

**STATISTIČKI PODACI ZA PERIOD  
01.01.2025. – 31.12.2025.**

**\*stanje eVisitor 12.01.2026.**

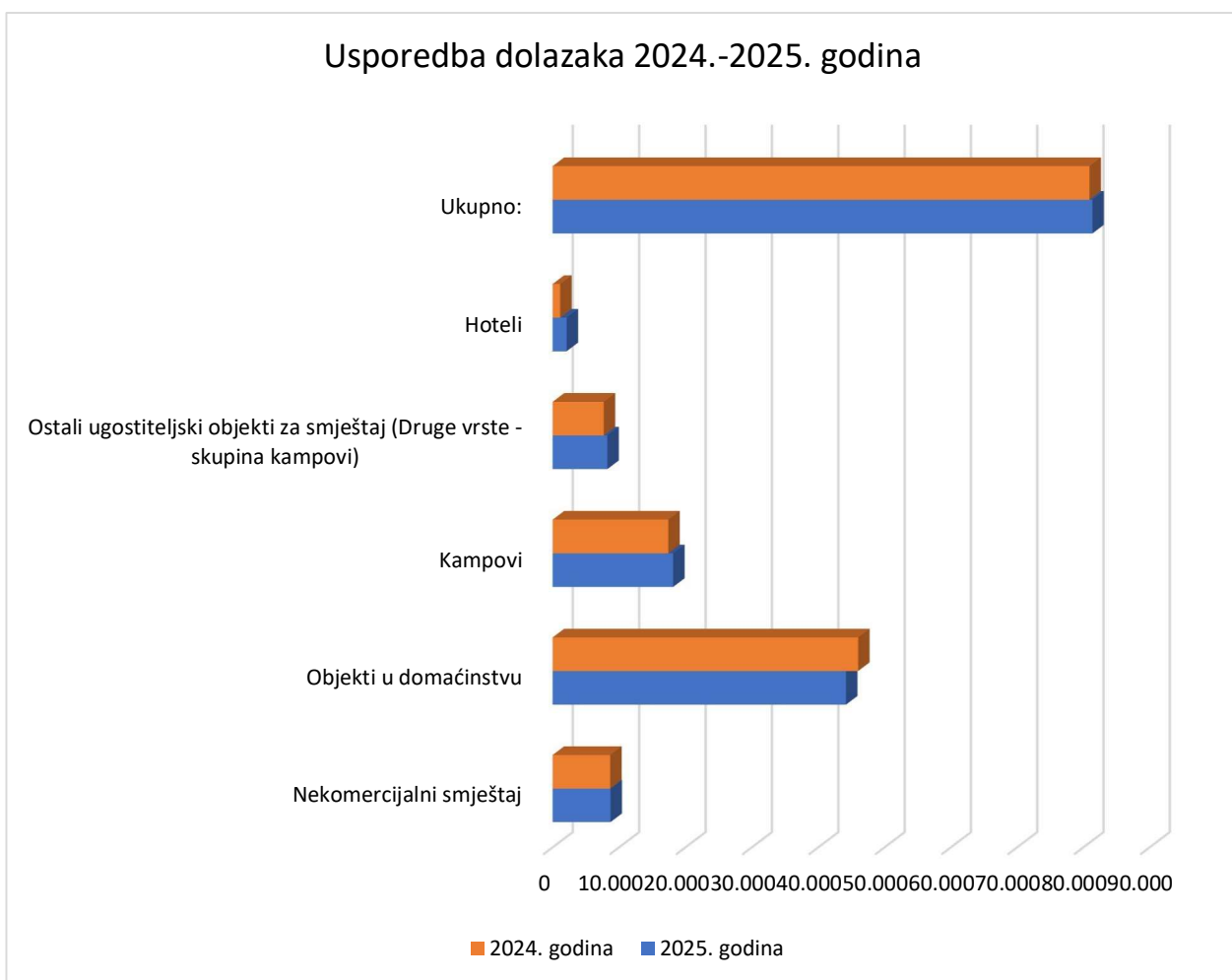
U Šilu, siječanj 2026. godine

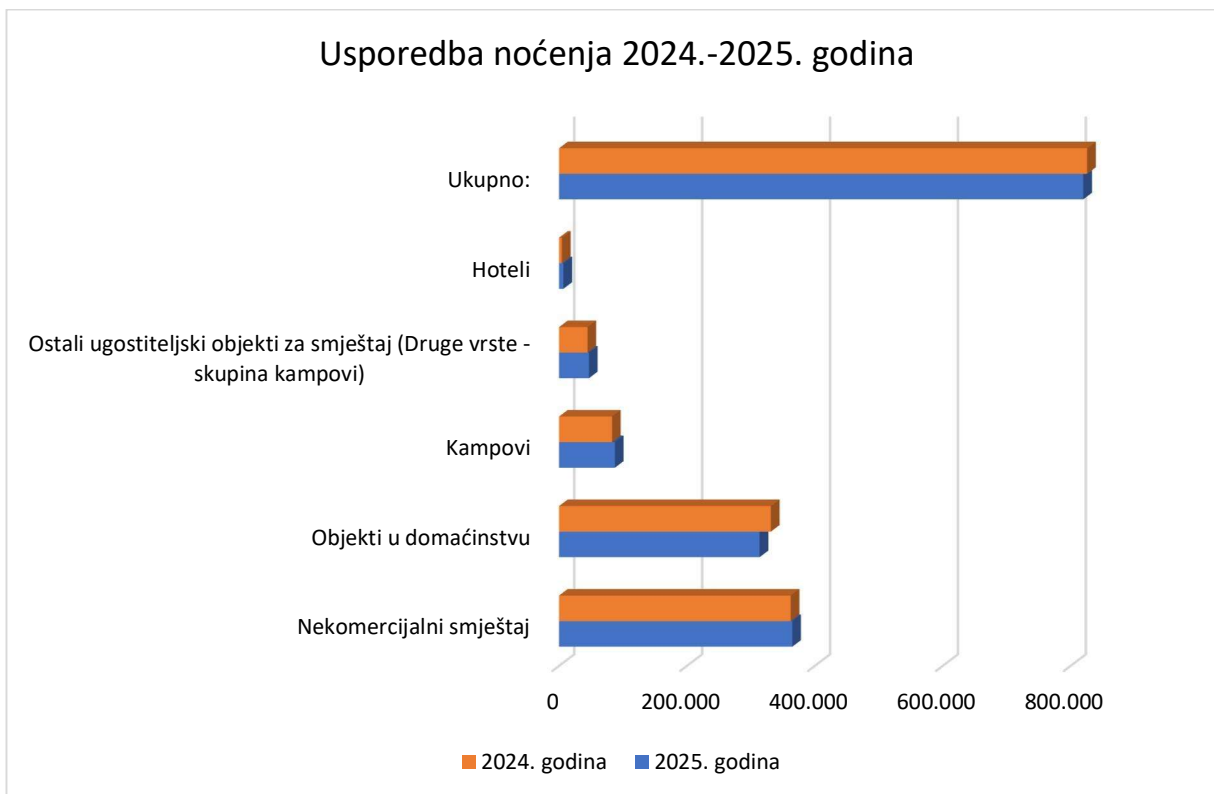
# KOMERCIJALNI SMJEŠTAJ

## 1. NOĆENJA I DOLASCI

2023. godine ostvarili smo minus od 0,16% u noćenjima u odnosu na rekordnu 2022. godinu ali zato smo imali povećanje u dolascima od 2,48%. 2024. godine ostvarili smo isto pad od 0,69% u noćenjima, a isto tako i 0,19% u dolascima. Za 2025. godinu planirali smo da ćemo ostati na brojkama od 2024. godine ali to se nije dogodilo. Dolazak je bilo 0,55 % nego 2024. godine (556 ljudi više došlo), ali su zato ostvarili manje noćenja i to za 1,85% manje tj. ostvareno je 8 580 noćenja manje nego 2024. godine.

Kada gledamo tip smještaja, vidljivo je da su kampovi ostvarili plus od 4,19% u dolascima te 5,43% u noćenjima. Hoteli (koji je imao i povećanje kapaciteta pa su zato ovako veliki indeksi) 85,25% u dolascima te 49,18% u noćenjima. Što se tiče ostalih ugostiteljskih objekta za smještaj (to su oni koji plaćaju turističku pristojbu po noćenju) i oni su ostvarili bolje rezultate i to 6,92% u odlascima te 5,08% u noćenjima. Jedini koji su zabilježili minus to su privatni iznajmljivači-paušalisti i to od čak 3,98% u dolascima te 5,32% u noćenjima.



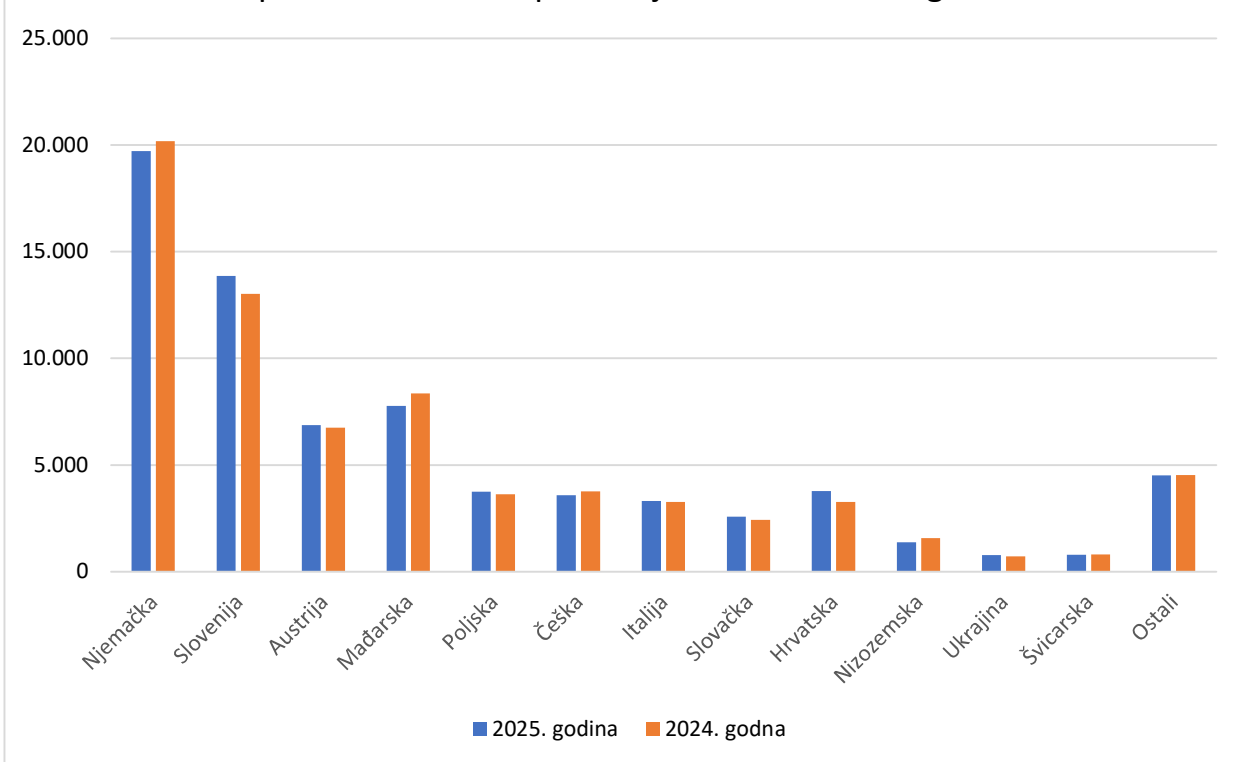


## **2. KOMERCIJALNI PO ZEMLJAMA**

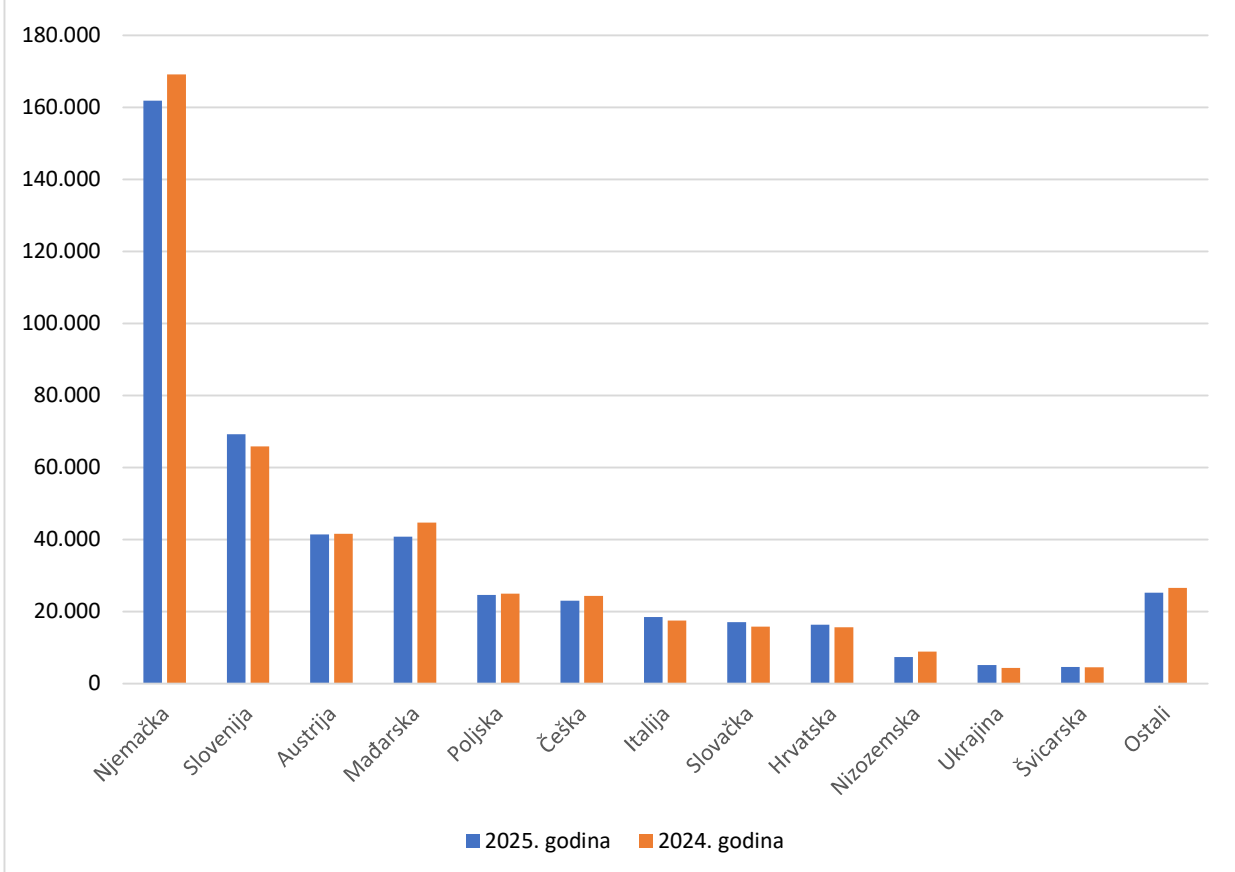
Uspoređujući glavne zemlje iz kojih nam dolaze turisti, iako su ostvarili veliki pad u dolascima i noćenjima, i dalje najviše gostiju dolazi iz Njemačke. Ostvarili su 19 176 dolazaka (2,25% manje nego 2024. godine) te 161 859 noćenja (4,29% manje nego 2024. godine). Ovo je već treća godina u nizu da bilježimo tako veliki pad dolazaka iz našeg najjače emitivnog tržišta. I prošle i prethodne godine ti minusi su se kretale oko 5,5% u dolascima i noćenjima. Slijedeći po brojnosti i zastupljenosti u ukupno ostvarenim turističkim rezultatima su naši susjedi Slovenci koji su ostvarili 13 857 dolazaka (6,47% više), te 69 238 ostvarenih turističkih noćenja (5,17% više nego 2024. godine). Treći na listi komercijalnih dolazaka su Mađari koji su ostvarili 7 770 dolazaka (6,93% manje), te 40 797 noćenja (8,76% manje). Za njima slijede Austrijanci sa 6 864 dolazaka (1,70% više), te 41 333 ostvarena turistička noćenja (0,27% manje nego prethodne 2024. godine). Za Austrijancima slijede Poljaci koji su ostvarili 3 748 dolazaka (3,25% više), te 24 563 ostvarena turistička noćenja (1,53 % manje). Česi su na 6. mjestu po ostvarenim dolascima i noćenjima i ostvarili 3 583 dolazaka (4,78% manje), te 22 970 ostvarena turistička noćenja (5,47 % manje). Zatim su tu Talijani koji su ostvarili 3 308 turističkih dolazaka (0,98% više) te 18 476 turističkih noćenja (5,89% više nego 2024. godine). Tu su zatim Hrvati, Slovaci, Nizozemci, Švicarci Ukrajinci i tako dalje. Kod Hrvata ove godine bilježimo porast od 15,62% u turističkim dolascima te 4,38 % u turističkim noćenjima što je nastavak dobrih brojki od prošle prethodne godine. Prošle godine imali smo dodatne oglase i kampanje preko Facebooka i Instagrama te Googlea na Slovenskom i Hrvatskom tržištu. Vidi se po povećanju turističkih dolazaka sa tih dviju tržišta da su kampanje bile uspješne te smo doveli određeni broj novih gostiju.

Gledajući ove podatke vidljivo je da najveći broj gostiju dolazi iz Njemačke te ostvaruju **čak 35,57%** ukupno ostvarenih noćenja na našem području. To su jako velike brojke iako su i ove godine zabilježili pad od oko 1% u postotku zastupljenosti u odnosu na druge države. Za njim slijede Slovenci koji su zastupljeni sa 15,22% u ukupnim noćenjima tako da ove dvije nacije ostvaruju 50,79% ukupno ostvarenih noćenja na području naše općine. Kad tim brojkama dodamo još Austrijance, Mađar i Poljake došli smo do 75% turista koji nam dolaze iz tih 5 zemalja.

### Usporedba dolazaka po zemljama 2024.-2025. godina



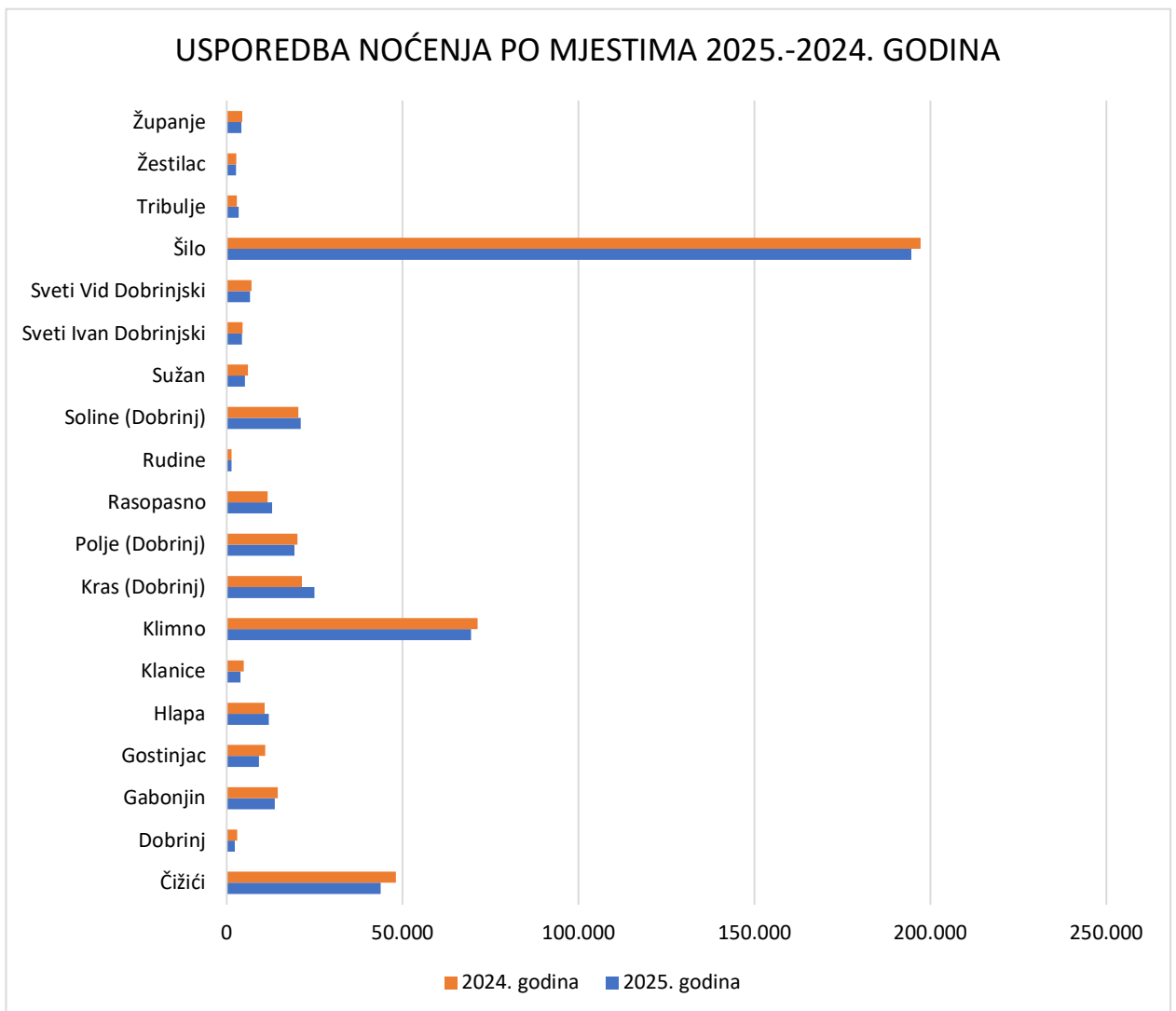
### Usporedba noćenja po zemljama 2024.-2025. godina



### 3. KOMERCIJALNI PO NASELJIMA

Kada promatramo komercijalna noćenja koja su ostvarena po naseljima vidljivo je da je Šilo još uvijek daleko najviše posjećeno naselje na području općine Dobrinj i ostvaruje 42,76% ukupnog komercijalnog turističkog prometa. Nakon Šila po ostvarenim komercijalnim noćenjima nalazi se Klimno sa 15,26%, zatim Čižići sa 9,62%, Kras sa 5,48%, Soline sa 4,63 % te Polje sa 4,23%. Napominjem da Šilo i Klimno imaju kampove te dobar dio njihovog postotka u noćenjima otpada na kampove (kod Šila 65 257 noćenja, a kod Klimna 22 212 noćenja) te na integralni hotel koji se prije par godina registrirao u Klimnu (6 931 noćenja), a ne na samo na privatni smještaj koji imaju sva ostala naselja.

2025. godine ostvareno je 1,85% manje turističkih noćenja nego 2024. godine, dok je aktivna popunjenost ležajeva bila za 1,32% veća nego 2024. godine, Najbolja aktivna popunjenost po ležaju je bila je u Županjama 97,64%, zatim Svetom Ivanu Dobrinjskom 96,39%, pa u Tribuljama 92,48%, Polju 90,98% i tako dalje.

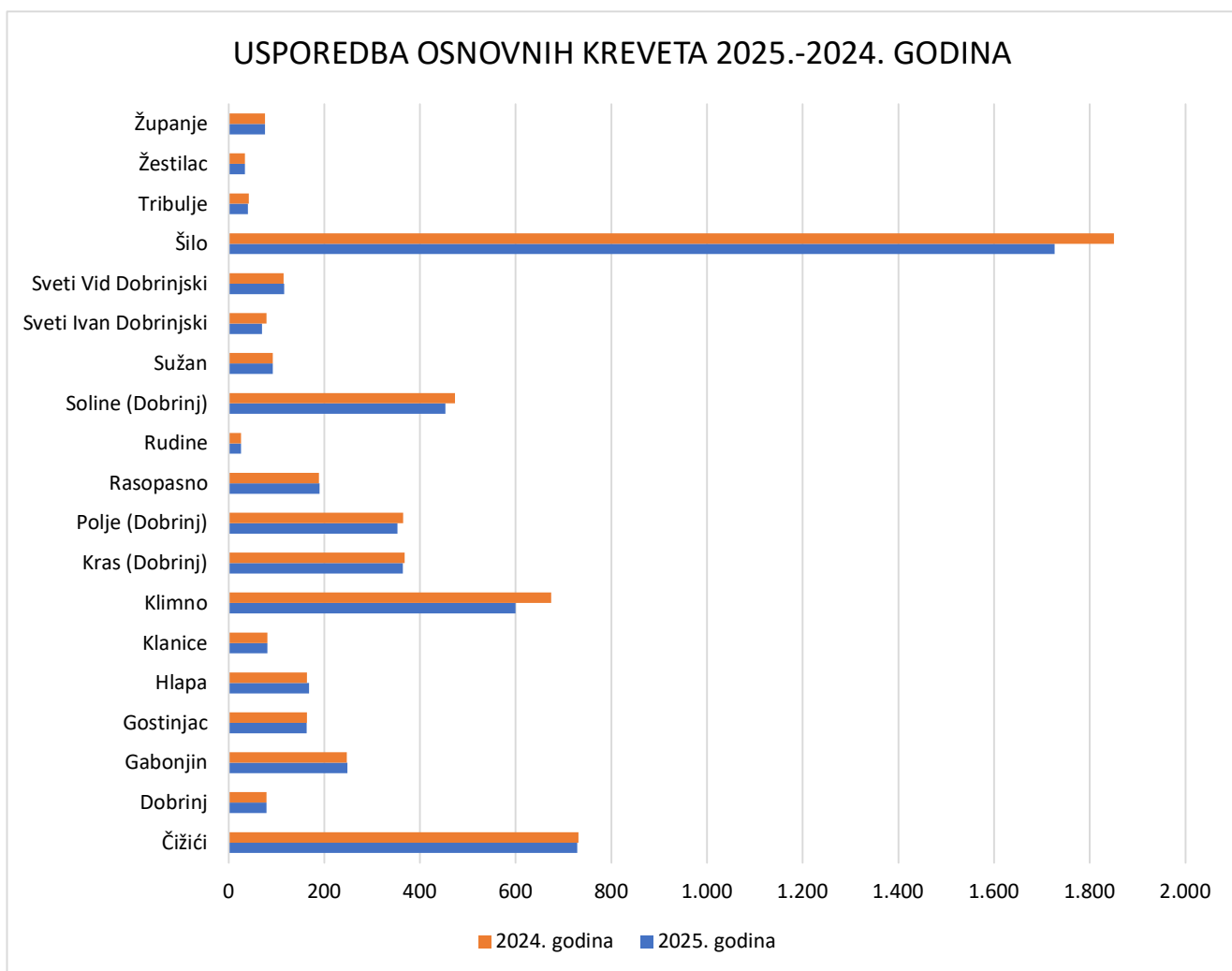


### 4. BROJ LEŽAJEVA

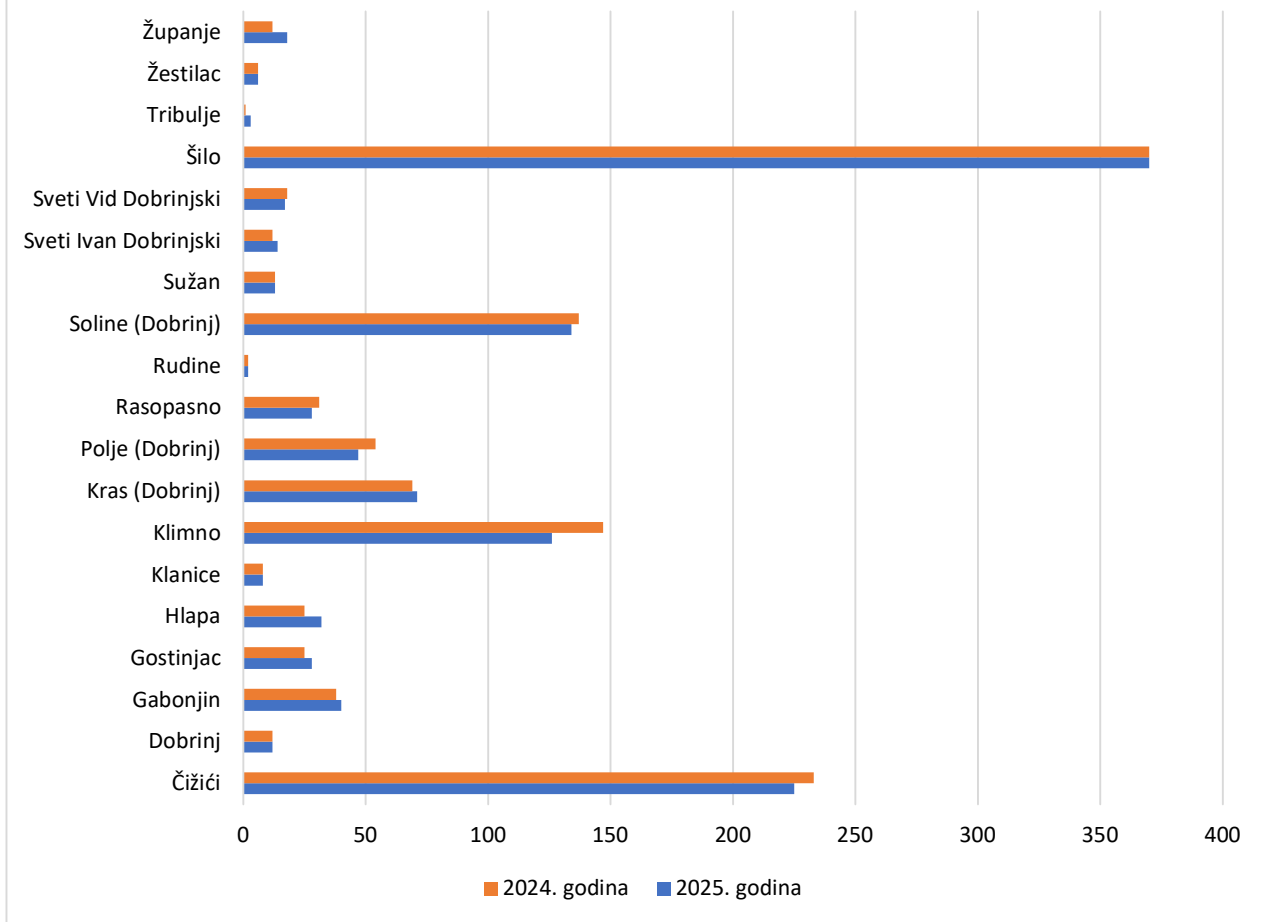
Sa 31.12.2025. imamo registrirano 5 609 osnovnih ležajeva te 1 194 pomoćnih ležajeva te 847 obveznika koji se bavi turizmom na našem području. Kad sam izvukao

podatke iz eVisitora, vidio sam da tu ima nekih nelogičnosti pa sam išao provjeriti podatke koje smo izvlačili prošle godine te sam vidio da broj ležajeva nije isti kao prošle godine kad smo radili statistiku. Da li ja nešto krivo radim ili je eVisitor nekako krivo podešen prilikom izvlačenja podataka ne znam, ali znam da je sigurno 2025. godine objavljen veći broj ležajeva nego što je prijavljen. Jer ako gledamo službeno što se dobije iz eVisitora onda smo čak ove godine imali povećanje od par ležajeva. Ali kad unesem brojke koje su bile prošle godine izvlačene iz sustava za 2024. godinu onda je totalno druga priča. Vidi se da je objavljeno 241 osnovni ležaj (4,12% manje osnovnih kreveta u odnosu na 2024. godinu) te 19 pomoćnih više je objavljeno što daje 1,57% manje u odnosu na 2024. godinu. Isto tako imamo 36 obveznika manje koji su se prestali baviti iznajmljivanjem (4,08% manje nego 2024, godine). Ovi podaci koje sam nabrojao su realniji jer se i u ostaloj statistici vidi da je privatni smještaj lošiji za nekih 5,32% u noćenjima, a otprilike i toliki je manjak u ležajevima.

U ovaj izračun nisu uključena 2 kampa sa ukupno 1 068 ležajeva i 2 kampirališta sa 36 ležajeva, te integralni hotel sa 36 osnovna i 6 pomoćnih ležaja.

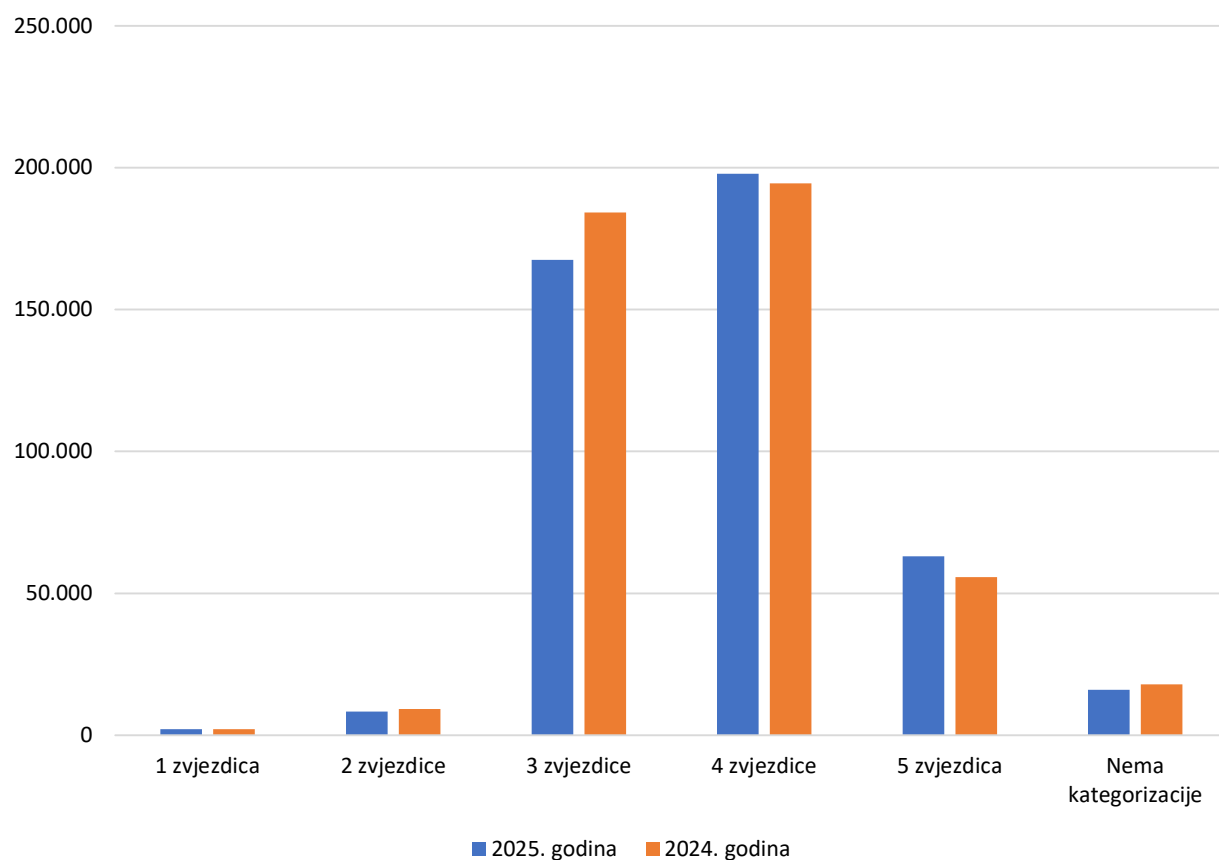


## USPOREDBA POMOĆNIH KREVETA 2025.-2024. GODINA



Ako pogledamo prosječnu popunjenost po kategoriji objekta u privatnom smještaju, vidimo da je najbolja popunjenost visoko kategoriziranog smještaja. Objekti u privatnom smještaju koji su kategorizirani sa 4 zvjezdice imali su najviše ostvarenih noćenja i povećanje od 1,77% te objekti sa 5 zvjezdica su isto zabilježili rast u noćenjima i to respektabilnih 13,12%. Vidi se da objekti niže kategorije imaju pad. Pretežno su kod nas objekti sa 3 zvjezdice ali oni su zabilježili pad od 9,02%. Isto tako ove godine se pojavljuje kategorija „nema kategorizacije“. To su oni objekti koji nisu napravili nove kategorizacije u skladu sa zakonskim promjenama, te im je sustav eVisitor automatski „uzeo“ zvjezdice i kategorizirao ih u tu kategoriju. Dakle ti iznajmljivači mogu i dalje raditi, ali ne smiju isticati zvjezdice pošto nisu nanovo prekategoriizirali objekte.

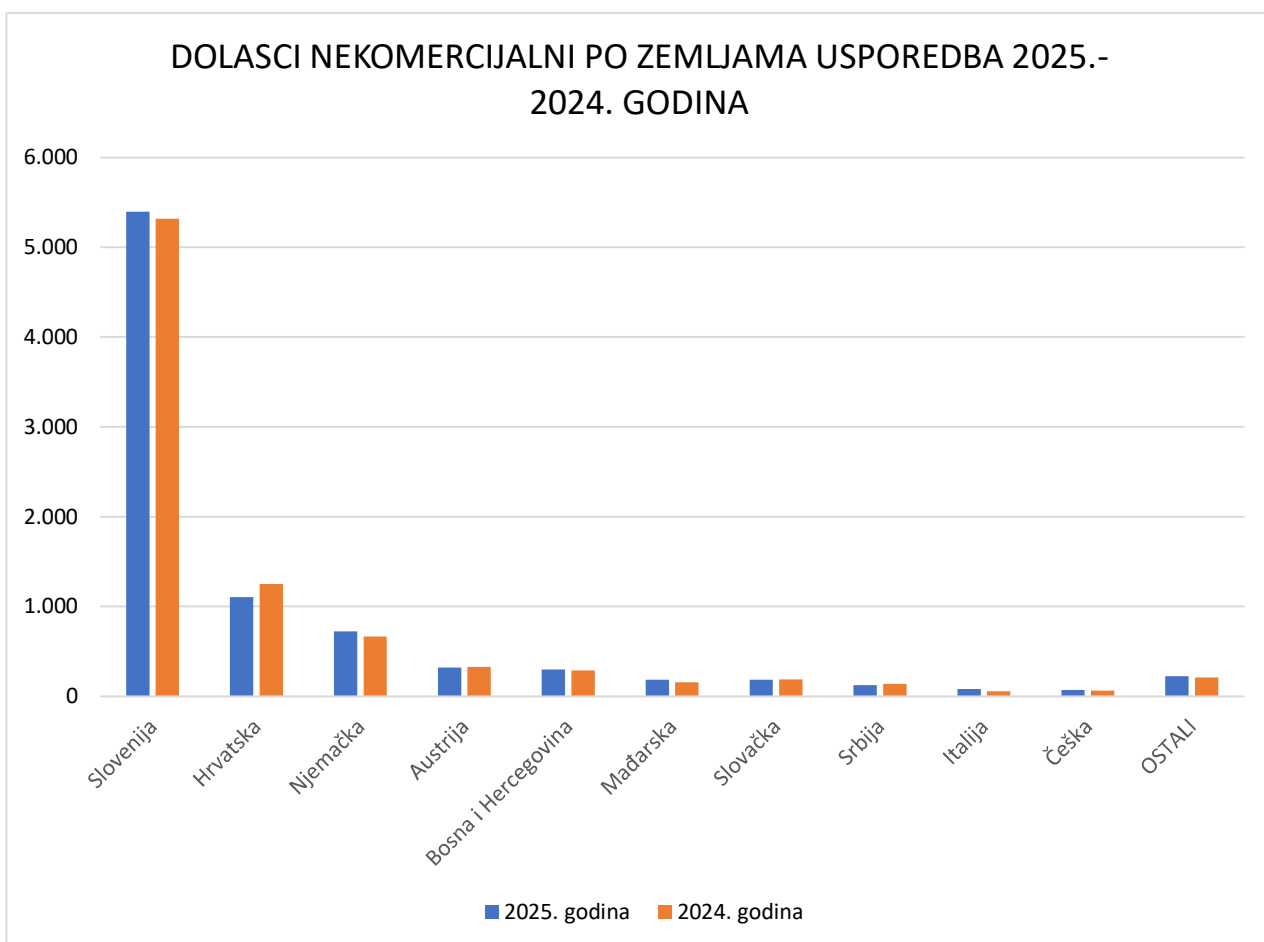
## USPOREDBA NOĆENJA PO KATEGORIJI OBJEKTA 2025.-2024. GODINA



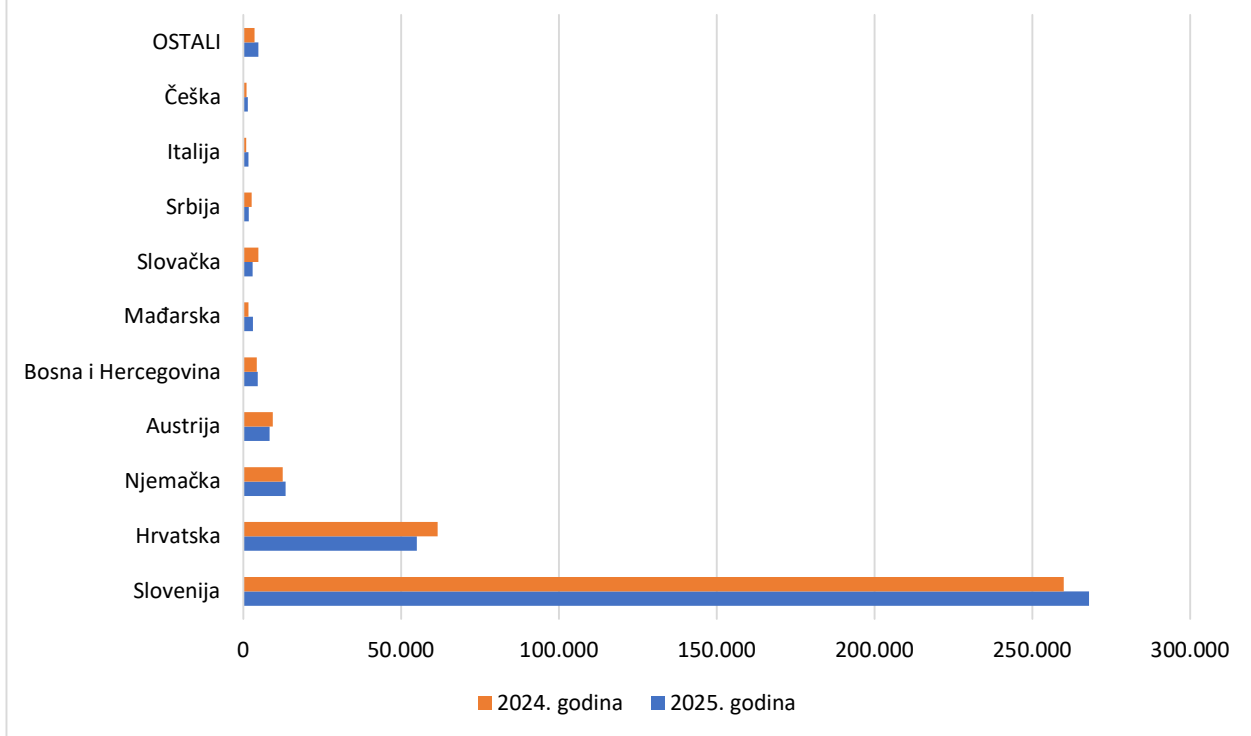
## NEKOMERCIJALNI SMJEŠTAJ

Uvidom u podatke iz sustava eVisitor o dolascima i noćenjima u nekomercijalnom smještaju 2025. godine, i njihovom usporedbom sa podacima od 2024. godine, po prvi put nakon korone vidimo da je broj prijava porastao i to za 1,10% tj. nekih 6 ljudi kad to pretvorimo u broj osoba. Do sada smo svake godine imali pad prijava i to prošle godine od 7,78% prijavljeno manje gostiju (2023 godine taj indeks je bio 5,58% , a 2022.godine godine čak 10% manje prijava). Shodno tim podacima isto tako ostvareno je 1,10% više noćenja. Kad gledamo podatke o dolascima onda se najbolje vidi koliko je manje Hrvatskih državljana se prijavilo ove godine, dok je zabilježe rast Slovenskih državljana koji su i najbrojniji vikendaši na našem području uz Hrvatske državljanke.

Najbrojniji vikendaši su i dalje Slovenci koji su ostvarili 267 986 noćenja, a to je za 3,06% više nego 2024. godine, zatim slijede Hrvati koji su ostvarili 54 945 noćenja što je za 10,77% manje nego 2024. godine, za njima slijede Nijemci koji su ostvarili 13 388 noćenja (7,05% više), zatim Austrijanci 8 297 noćenja (10,83% manje), Bosanci 4 612 noćenja (7,93%više) itd. Teško je reći koliko je točno noćenja realizirano jer se vlasnici nekretnina prijavljuju na paušal od 15.06.-15.09. te je to sve evidentirano kao noćenje iako oni ne borave cijelo to vrijeme u tom objektu tako da realniju sliku daje broj dolazaka a ne broj ostvarenih noćenja.



## NOĆENJA NEKOMERCIJALNI PO ZEMLJAMA USPOREDBA 2025.- 2024. GODINA



### **PRILOG:**

- Usporedba turističkog prometa prema vrsti objekta 2025.-2024. godine
- Usporedba država turista za komercijalni smještaj 2025-2024 godine
- Usporedba država turista za nekomercijalni smještaj 2025-2024 godine
- Usporedba komercijalnog prometa po naseljima 2025.-2024. godine
- Usporedba nekomercijalnog prometa po naseljima 2025.-2024. godine
- Usporedba broja osnovnih i pomoćnih ležajeva u komercijalnom smještaju po naseljima 2025-2024. godine
- prosječna popunjenost po krevetu po kategoriji objekta 2025-2024. godine

Vrsta objekta	DOLASCI		NOĆENJA	
	2025.	2024.	2025.	2024.
				INDEKS
Nekomercijalni smještaj	8.709	8.661	364.822	362.344
Objekti u domaćinstvu	44.181	46.013	313.756	331.388
Kampovi	18.138	17.408	87.469	82.966
Ostali ugostiteljski objekti za smještaj (Druge vrste - skupina kampovi)	8.235	7.702	46.864	44.600
Hoteli	2.097	1.132	6.931	4.646
Nekomercijalni plovni objekt	0	0	0	0
Objekti na OPG-u (seljačkom domaćinstvu)	0	0	0	0
Ostalo	0	0	0	0
Plovni objekt	0	0	0	0
Restorani	0	0	0	0
<b>INDEKS</b>				
<b>Ukupno:</b>	<b>81.360</b>	<b>80.916</b>	<b>819.842</b>	<b>825.944</b>
				<b>99,26</b>

Država	DOLASCI				NOĆENJA				UDIO U NOĆENJIMA	
	2025.	2024.	INDEKS	2025.	2024.	INDEKS	2025.%	2024.%	2025.%	2024.%
Njemačka	19.716	20.170	97,75	161.859	169.110	95,71	35,57%	36,48%		
Slovenija	13.857	13.015	106,47	69.238	65.836	105,17	15,22%	14,20%		
Austrija	6.864	6.749	101,70	41.433	41.546	99,73	9,11%	8,96%		
Mađarska	7.770	8.349	93,07	40.797	44.712	91,24	8,97%	9,64%		
Poljska	3.748	3.630	103,25	24.563	24.944	98,47	5,40%	5,38%		
Češka	3.583	3.763	95,22	22.970	24.298	94,53	5,05%	5,24%		
Italija	3.308	3.276	100,98	18.476	17.449	105,89	4,06%	3,76%		
Slovačka	2.579	2.427	106,26	17.072	15.768	108,27	3,75%	3,40%		
Hrvatska	3.774	3.264	115,62	16.359	15.605	104,83	3,60%	3,37%		
Nizozemska	1.377	1.571	87,65	7.330	8.852	82,81	1,61%	1,91%		
Ukrajina	777	712	109,13	5.088	4.360	116,70	1,12%	0,94%		
Švicarska	789	802	98,38	4.581	4.536	100,99	1,01%	0,98%		
Rumunjska	482	543	88,77	3.708	5.228	70,93	0,81%	1,13%		
Francuska	675	674	100,15	2.635	2.539	103,78	0,58%	0,55%		
Belgija	446	567	78,66	2.495	3.370	74,04	0,55%	0,73%		
Danska	325	338	96,15	2.231	2.175	102,57	0,49%	0,47%		
Srbija	299	300	99,67	2.147	1.985	108,16	0,47%	0,43%		
Ujedinjena Kraljevina	386	338	114,20	2.089	1.687	123,83	0,46%	0,36%		
Bosna i Hercegovina	269	332	81,02	1.835	1.880	97,61	0,40%	0,41%		
Švedska	281	191	147,12	1.531	920	166,41	0,34%	0,20%		
Litva	149	90	165,56	735	474	155,06	0,16%	0,10%		
SAD	135	94	143,62	607	464	130,82	0,13%	0,10%		
Rusija	64	73	87,67	542	572	94,76	0,12%	0,12%		
Španjolska	135	109	123,85	467	332	140,66	0,10%	0,07%		
Ostale azijske zemlje	69	86	80,23	381	608	62,66	0,08%	0,13%		
Australija	63	53	118,87	334	263	127,00	0,07%	0,06%		
Finska	45	41	109,76	270	208	129,81	0,06%	0,04%		
Ostale afričke zemlje	43	25	172,00	251	148	169,59	0,06%	0,03%		
Kanada	55	68	80,88	224	326	68,71	0,05%	0,07%		
Ostale europske zemlje	30	29	103,45	219	267	82,02	0,05%	0,06%		

Država	DOLASCI		NOĆENJA		UDIO U NOĆENJIMA	
	2025.	2024.	2025.	2024.	2025.%	2024.%
Turska	37	37	100,00	217	116,67	0,04%
Estonija	68	44	154,55	209	92,48	0,05%
Letonija	54	41	131,71	199	74,81	0,06%
Makedonija	34	30	113,33	191	116,46	0,04%
Kazahstan	19	6	316,67	173	384,44	0,01%
Norveška	29	69	42,03	156	36,36	0,09%
Kosovo	22	15	146,67	151	116,15	0,03%
Luksemburg	19	21	90,48	105	85,37	0,03%
Kina	19	9	211,11	98	160,66	0,01%
Portugal	20	16	125,00	98	111,36	0,02%
Bjelorusija	20	29	68,97	93	40,97	0,05%
Bugarska	24	40	60,00	92	52,87	0,04%
Irskaa	19	30	63,33	138	65,94	0,03%
Izrael	21	8	262,50	86	344,00	0,01%
Grčka	17	15	113,33	83	79,81	0,02%
Novi Zeland	16	6	266,67	72	313,04	0,00%
Japan	11	20	55,00	57	101,79	0,01%
Brazil	8	17	47,06	43	75,44	0,01%
Ostale zemlje Južne i Srednje Amerike	13	29	44,83	40	24,84	0,03%
Argentina	10	8	125,00	36	211,76	0,00%
Koreja, Republika	11	8	137,50	32	133,33	0,01%
Lihtenštajn	5	3	166,67	29	170,59	0,00%
Tajland	5	5	100,00	29	34,12	0,02%
Ostale zemlje Oceanije	8	10	80,00	26	44,83	0,01%
Albanija	7	2	350,00	25	96,15	0,01%
Meksiko	6	11	54,55	20	45,45	0,01%
Ostale zemlje Sjeverne Amerike	4	5	80,00	18	120,00	0,00%
Indija	5	10	50,00	13	61,90	0,00%
Čile	2	8	25,00	12	66,67	0,00%
Južnoafrička Republika	3	10	30,00	12	22,22	0,01%
Crna Gora	3	4	75,00	9	42,86	0,00%
Malta	9	1	900,00	9	225,00	0,00%

Država	DOLASCI		NOĆENJA		UDIO U NOĆENJIMA	
	2025.	2024.	2025.	2024.	2025.%	2024.%
Ujedinjeni Arapski Emirati	3	4	75,00	9	56,25	0,00%
Jordan	1	1	100,00	7	100,00	0,00%
Island	1	2	50,00	6	27,27	0,00%
Maroko	2	0	0,00	4	0,00	0,00%
Tajvan, Kina	2	0	0,00	2	0,00	0,00%
Katar	1	0	0,00	1	0,00	0,00%
Cipar	0	0	0,00	0	0,00	0,00%
Hong Kong, Kina	0	0	0,00	0	0,00	0,00%
Indonezija	0	1	0,00	0	0,00	0,00%
Kuvajt	0	0	0,00	0	0,00	0,00%
Makao, Kina	0	0	0,00	0	0,00	0,00%
Oman	0	0	0,00	0	0,00	0,00%
Tunis	0	1	0,00	0	0,00	0,00%
<b>Strani turisti:</b>	<b>68.877</b>	<b>68.991</b>	<b>99,83</b>	<b>447.995</b>	<b>97,92</b>	<b>96,63%</b>
<b>Domaći turisti:</b>	<b>3.774</b>	<b>3.264</b>	<b>115,63</b>	<b>15.605</b>	<b>104,83</b>	<b>3,37%</b>
<b>UKUPNO:</b>	<b>72.651</b>	<b>72.255</b>	<b>100,55</b>	<b>463.600</b>	<b>98,15</b>	<b>100,00%</b>

## NEKOMERCIJALNI SMJEŠTAJ PO ZEMLJAMA

Država	DOLASCI		NOĆENJA		INDEKS		UDIO DOLAZAKA	
	2025.	2024.	2025.	2024.	2025.	2024.	2025.	2024.
Slovenija	5.394	5.317	101,45	260.024	103,06	61,94%	61,39%	
Hrvatska	1.104	1.251	88,25	61.578	89,23	12,68%	14,44%	
Njemačka	722	667	108,25	12.506	107,05	8,29%	7,70%	
Austrija	319	326	97,85	9.305	89,17	3,66%	3,76%	
Bosna i Hercegovina	300	288	104,17	4.273	107,93	3,44%	3,33%	
Mađarska	186	156	119,23	1.610	187,45	2,14%	1,80%	
Slovačka	184	188	97,87	4.822	61,45	2,11%	2,17%	
Srbija	123	138	89,13	2.687	65,24	1,41%	1,59%	
Italija	81	58	139,66	980	167,76	0,93%	0,67%	
Češka	71	62	114,52	1.026	136,06	0,82%	0,72%	
Švicarska	37	23	160,87	648	147,99	0,42%	0,27%	
Švedska	29	17	170,59	241	328,63	0,33%	0,20%	
Ujedinjena Kraljevina	23	27	85,19	369	112,47	0,26%	0,31%	
Španjolska	7	5	140,00	280	99,29	0,08%	0,06%	
Indija	3	0	0,00	0	0,00	0,03%	0,00%	
Kosovo	3	3	100,00	21	1.214,29	0,03%	0,03%	
Ukrajina	26	27	96,30	221	112,67	0,30%	0,31%	
Makedonija	14	11	127,27	319	76,49	0,16%	0,13%	
Ostale azijske zemlje	14	1	1.400,00	83	292,77	0,16%	0,01%	
SAD	15	16	93,75	205	114,63	0,17%	0,18%	
Rusija	5	3	166,67	139	114,39	0,06%	0,03%	
Belgija	2	8	25,00	194	78,35	0,02%	0,09%	
Poljska	9	22	40,91	183	70,49	0,10%	0,25%	
Rumunjska	5	3	166,67	20	535,00	0,06%	0,03%	
Norveška	2	2	100,00	12	816,67	0,02%	0,02%	
Francuska	11	1	1.100,00	7	1.085,71	0,13%	0,01%	
Kanada	7	6	116,67	89	56,18	0,08%	0,07%	
Irska	4	6	66,67	44	90,91	0,05%	0,07%	
Nizozemska	2	13	15,38	153	18,95	0,02%	0,15%	
Maroko	2	0	0,00	0	0,00	0,02%	0,00%	

Država	DOLASCI		NOĆENJA		UDIO DOLAZAKA			
	2025.	2024.	INDEKS	2025.	2024.	INDEKS	2025.	2024.
Tajland	1	1	100,00	11	10	110,00	0,01%	0,01%
Ostale afričke zemlje	2	0	0,00	8	0	0,00	0,02%	0,00%
Australija	1	2	50,00	4	16	25,00	0,01%	0,02%
Finska	1	0	0,00	3	0	0,00	0,01%	0,00%
Albanija	0	0	0,00	0	0	0,00	0,00%	0,00%
Argentina	0	1	0,00	0	9	0,00	0,00%	0,01%
Bjelorusija	0	0	0,00	0	0	0,00	0,00%	0,00%
Brazil	0	0	0,00	0	0	0,00	0,00%	0,00%
Bugarska	0	2	0,00	0	6	0,00	0,00%	0,02%
Cipar	0	0	0,00	0	0	0,00	0,00%	0,00%
Crna Gora	0	4	0,00	0	59	0,00	0,00%	0,05%
Čile	0	0	0,00	0	0	0,00	0,00%	0,00%
Danska	0	4	0,00	0	23	0,00	0,00%	0,05%
Estonija	0	0	0,00	0	0	0,00	0,00%	0,00%
Grčka	0	0	0,00	0	0	0,00	0,00%	0,00%
Hong Kong, Kina	0	0	0,00	0	0	0,00	0,00%	0,00%
Indonezija	0	0	0,00	0	0	0,00	0,00%	0,00%
Island	0	0	0,00	0	0	0,00	0,00%	0,00%
Izrael	0	0	0,00	0	0	0,00	0,00%	0,00%
Japan	0	0	0,00	0	0	0,00	0,00%	0,00%
Jordan	0	0	0,00	0	0	0,00	0,00%	0,00%
Južnoafrička Republika	0	0	0,00	0	0	0,00	0,00%	0,00%
Katar	0	0	0,00	0	0	0,00	0,00%	0,00%
Kazahstan	0	0	0,00	0	0	0,00	0,00%	0,00%
Kina	0	0	0,00	0	0	0,00	0,00%	0,00%
Koreja, Republika	0	0	0,00	0	0	0,00	0,00%	0,00%
Kuvajt	0	0	0,00	0	0	0,00	0,00%	0,00%
Letonija	0	0	0,00	0	0	0,00	0,00%	0,00%
Lihtenštajn	0	0	0,00	0	0	0,00	0,00%	0,00%
Litva	0	0	0,00	0	0	0,00	0,00%	0,00%
Luksemburg	0	2	0,00	0	180	0,00	0,00%	0,02%
Makao, Kina	0	0	0,00	0	0	0,00	0,00%	0,00%

Država	DOLASCI		NOĆENJA		UDIO DOLAZAKA	
	2025.	2024.	2025.	2024.	2025.	2024.
Malta	0	0	0	0	0,00%	0,00%
Meksiko	0	0	0	2	0,00%	0,00%
Novi Zeland	0	0	0	0	0,00%	0,00%
Oman	0	0	0	0	0,00%	0,00%
Ostale europske zemlje	0	0	0	0	0,00%	0,00%
Ostale zemlje Južne i Srednj	0	0	0	0	0,00%	0,00%
Ostale zemlje Oceanije	0	0	0	0	0,00%	0,00%
Ostale zemlje Sjeverne Ame	0	0	0	0	0,00%	0,00%
Portugal	0	0	0	0	0,00%	0,00%
Tajvan, Kina	0	0	0	0	0,00%	0,00%
Tunis	0	0	0	0	0,00%	0,00%
Turska	0	0	0	0	0,00%	0,00%
Ujedinjeni Arapski Emirati	0	0	0	0	0,00%	0,00%
<b>Strani turisti:</b>	<b>7.605</b>	<b>7.410</b>	<b>309.877</b>	<b>300.766</b>	<b>87,32%</b>	<b>85,56%</b>
<b>Domaći turisti:</b>	<b>1.104</b>	<b>1.251</b>	<b>54.945</b>	<b>61.578</b>	<b>12,68%</b>	<b>14,44%</b>
<b>UKUPNO:</b>	<b>8.709</b>	<b>8.661</b>	<b>364.822</b>	<b>362.344</b>	<b>100,00%</b>	<b>100,00%</b>



## NEKOMERCIJALNI SMJEŠTAJ PO MJESTIMA

Objekt lokacija Naselje	NOĆENJA			DOLASCI		
	Broj noćenja	Broj noćenja Usporedba	Broj noćenja Indeks	Broj dolazaka	Broj dolazaka Usporedba	Broj dolazaka Indeks
Čičići	91.166	88.639	102,85	2.100	2.085	100,72
Dobrinj	1.804	1.044	172,80	67	27	248,15
Gaborinjin	3.998	4.643	86,11	104	133	78,20
Gostinjac	6.378	7.767	82,12	193	199	96,98
Hlapa	33.032	32.089	102,94	661	634	104,26
Klanice	977	1.075	90,88	24	57	42,11
Klimno	75.406	74.364	101,40	1.469	1.451	101,24
Kras (Dobrinj)	3.009	3.026	99,44	129	135	95,56
Polje (Dobrinj)	28.976	28.580	101,39	860	909	94,61
Rasopasno	7.919	8.265	95,81	197	190	103,68
Rudine	370	361	102,49	10	18	55,56
Soline (Dobrinj)	30.147	27.837	108,30	661	592	111,66
Sužan	2.601	2.151	120,92	66	48	137,50
Sveti Ivan Dobrinjski	1.708	949	179,98	124	77	161,04
Sveti Vid Dobrinjski	1.054	884	119,23	63	54	116,67
Šilo	64.639	65.419	98,81	1.702	1.692	100,59
Tribulje	1.084	1.126	96,27	57	56	101,79
Žestilac	11.745	13.070	89,86	244	256	95,31
Županje	1.362	1.664	81,85	60	82	73,17
<b>Ukupno</b>	<b>367.375</b>	<b>362.953</b>	<b>101,22</b>	<b>8.791</b>	<b>8.695</b>	<b>101,10</b>

**KOMERCIJALNI SMJEŠTAJ PO MJESTIMA BROJ LEŽAJEVA I OBJEKATA  
BROJ OSNOVNIH KREVETA      BROJ DODATNIH KREVETA      BROJ OBVEZNIKA**

Objekt lokacija Naselje	2024. EVISITO R		2025.		2024. EVISITO R		2025.		2024. EVISITO R		2025.		2024. EVISITO R		indeks
	2024. statistika	indeks	2025.	indeks	2024. statistika	indeks	2025.	indeks	2024. statistika	indeks	2025.	indeks	2024. statistika	indeks	
Čičići	729	717	731	99,73	225	232	233	96,57	125	125	127	100,00	125	125	98,43
Dobrinj	79	79	79	100,00	12	12	12	100,00	17	17	17	100,00	17	17	100,00
Gaborinjin	248	243	247	100,40	40	34	38	105,26	42	39	40	105,00	42	39	105,00
Gostinjac	163	161	164	99,39	28	25	25	112,00	26	27	28	92,86	27	27	92,86
Hlapa	168	157	164	102,44	32	23	25	128,00	30	27	29	103,45	30	27	103,45
Klanice	81	81	81	100,00	8	8	8	100,00	12	12	12	100,00	12	12	100,00
Klimno	600	609	674	89,02	126	118	147	85,71	90	94	101	89,11	94	94	89,11
Kras (Dobrinj)	364	347	368	98,91	71	68	69	102,90	55	52	55	100,00	52	52	100,00
Polje (Dobrinj)	353	353	365	96,71	47	49	54	87,04	65	66	69	94,20	66	66	94,20
Rasopasno	190	185	189	100,53	28	27	31	90,32	31	30	31	100,00	30	30	100,00
Rudine	26	26	26	100,00	2	2	2	100,00	5	5	5	100,00	5	5	100,00
Soline (Dobrinj)	453	447	473	95,77	134	132	137	97,81	52	51	55	94,55	52	51	94,55
Sužan	92	86	92	100,00	13	13	13	100,00	13	12	12	108,33	13	12	108,33
Sveti Ivan Dobrinjski	70	70	79	88,61	14	14	12	116,67	14	14	15	93,33	14	14	93,33
Sveti Vid Dobrinjski	116	101	115	100,87	17	14	18	94,44	18	17	19	94,74	18	17	94,74
Šilo	1.727	1.765	1.851	93,30	370	368	370	100,00	233	238	250	93,20	233	238	93,20
Tribulje	40	40	42	95,24	3	3	1	300,00	6	6	6	100,00	6	6	100,00
Žestilac	34	34	34	100,00	6	6	6	100,00	6	6	6	100,00	6	6	100,00
Županje	76	68	76	100,00	18	14	12	150,00	12	11	11	109,09	12	11	109,09
<b>Ukupno</b>	<b>5.609</b>	<b>5.569</b>	<b>5.850</b>	<b>95,88</b>	<b>1.194</b>	<b>1.162</b>	<b>1.213</b>	<b>98,43</b>	<b>847</b>	<b>844</b>	<b>883</b>	<b>95,92</b>	<b>847</b>	<b>844</b>	<b>95,92</b>

**POPUNJENOST KOMERCIJALNOG SMJEŠTAJA PO KATEGORIJI  
NOĆENJA DOLAZAKA AKTIVNA POPUNJENOST**

Objekt Kategorija	2025.	2024.	INDEKS	2025.	2024.	INDEKS	2025.	2024.	INDEKS
1 zvezdica	2.158	2.114	102,08	332	332	100,00	42,64%	42,72%	99,81
2 zvezdice	8.372	9.190	91,10	1.140	1.259	90,55	88,14%	92,78%	95,00
3 zvezdice	167.561	184.182	90,98	25.237	27.061	93,26	80,74%	81,70%	98,82
4 zvezdice	197.873	194.441	101,77	33.920	33.130	102,38	58,70%	56,70%	103,53
5 zvezdica	63.040	55.729	113,12	9.795	8.082	121,20	87,43%	83,18%	105,11
Nema kategorizacije	16.016	17.944	89,26	2.227	2.391	93,14	79,61%	80,32%	99,12
<b>Ukupno</b>	<b>455.020</b>	<b>463.600</b>	<b>98,15</b>	<b>72.651</b>	<b>72.255</b>	<b>100,55</b>	<b>69,87%</b>	<b>68,96%</b>	<b>101,32</b>